

GOVERNO MUNICIPAL DE IBARETAMA
Relatório Resumido de Execução Orçamentária

Balanço Orçamentário

Orçamento Fiscal e da Seguridade Social

Período: Janeiro a Fevereiro de 2020/Bimestre: Janeiro e Fevereiro

RREO - Anexo 1 (LRF, Art. 52, inciso I, alíneas "a" e "b" do inciso II e §1º)

Em reais

Receitas Orçamentárias	Previsão Inicial	Previsão Atualizada (a)	Receitas Realizadas				Saldo (a-c)
			No Bimestre (b)	% (b/a)	Até Bimestre (c)	% (c/a)	
Receitas (Exceto Intra-Orçamentárias) (I)	38.779.945,43	38.779.945,43	5.624.585,79	14,50	5.624.585,79	14,50	33.155.359,64
Receitas Correntes	37.599.045,43	37.599.045,43	5.534.633,54	14,72	5.534.633,54	14,72	32.064.411,89
Impostos, Taxas e Contribuições de Melhoria	697.300,21	697.300,21	143.248,73	20,54	143.248,73	20,54	554.051,48
Impostos	491.700,00	491.700,00	136.418,63	27,74	136.418,63	27,74	355.281,37
Taxas	7.500,21	7.500,21	6.830,10	91,07	6.830,10	91,07	670,11
Contribuição de Melhoria	198.100,00	198.100,00	0,00	0,00	0,00	0,00	198.100,00
Contribuições	10.800,00	10.800,00	0,00	0,00	0,00	0,00	10.800,00
Contribuição para o Custeio do Serviço de	10.800,00	10.800,00	0,00	0,00	0,00	0,00	10.800,00
Receita Patrimonial	132.700,00	132.700,00	3.928,54	2,96	3.928,54	2,96	128.771,46
Exploração do Patrimônio Imobiliário do	500,00	500,00	0,00	0,00	0,00	0,00	500,00
Valores Mobiliários	132.200,00	132.200,00	3.928,54	2,97	3.928,54	2,97	128.271,46
Receita de Serviços	66.100,00	66.100,00	0,00	0,00	0,00	0,00	66.100,00
Serviços Administrativos e Comerciais Gerais	1.100,00	1.100,00	0,00	0,00	0,00	0,00	1.100,00
Outros Serviços	65.000,00	65.000,00	0,00	0,00	0,00	0,00	65.000,00
Transferências Correntes	36.595.845,22	36.595.845,22	5.384.592,86	14,71	5.384.592,86	14,71	31.211.252,36
Transferências da União e de suas Entidades	26.488.712,00	26.488.712,00	3.282.582,29	12,39	3.282.582,29	12,39	23.206.129,71
Transferências dos Estados e do Distrito	3.330.132,70	3.330.132,70	599.363,17	18,00	599.363,17	18,00	2.730.769,53
Transferências dos Municípios e de suas	3.000,00	3.000,00	0,00	0,00	0,00	0,00	3.000,00
Transferências de Instituições Privadas	4.000,00	4.000,00	0,00	0,00	0,00	0,00	4.000,00
Transferências de Outras Instituições Públicas	6.770.000,52	6.770.000,52	1.502.647,40	22,20	1.502.647,40	22,20	5.267.353,12
Outras Receitas Correntes	96.300,00	96.300,00	2.863,41	2,97	2.863,41	2,97	93.436,59
Multas Administrativas, Contratuais e Judiciais	16.300,00	16.300,00	0,00	0,00	0,00	0,00	16.300,00
Indenizações, Restituições e Ressarcimentos	80.000,00	80.000,00	2.863,41	3,58	2.863,41	3,58	77.136,59
Receitas de Capital	1.180.900,00	1.180.900,00	89.952,25	7,62	89.952,25	7,62	1.090.947,75
Alienação de Bens	306.000,00	306.000,00	0,00	0,00	0,00	0,00	306.000,00
Alienação de Bens Móveis	306.000,00	306.000,00	0,00	0,00	0,00	0,00	306.000,00
Transferências de Capital	869.900,00	869.900,00	89.952,25	10,34	89.952,25	10,34	779.947,75
Transferências da União e de suas Entidades	834.900,00	834.900,00	89.952,25	10,77	89.952,25	10,77	744.947,75
Transferências dos Estados e do Distrito	35.000,00	35.000,00	0,00	0,00	0,00	0,00	35.000,00
Outras Receitas de Capital	5.000,00	5.000,00	0,00	0,00	0,00	0,00	5.000,00
Demais Receitas de Capital	5.000,00	5.000,00	0,00	0,00	0,00	0,00	5.000,00

GOVERNO MUNICIPAL DE IBARETAMA
Relatório Resumido de Execução Orçamentária

Balanco Orçamentário

Orçamento Fiscal e da Seguridade Social

Período: Janeiro a Fevereiro de 2020/Bimestre: Janeiro e Fevereiro

RREO - Anexo 1 (LRF, Art. 52, inciso I, alíneas "a" e "b" do inciso II e §1º)

Em reais

Receitas Orçamentárias	Previsão Inicial	Previsão Atualizada (a)	Receitas Realizadas				Saldo (a-c)
			No Bimestre (b)	% (b/a)	Até Bimestre (c)	% (c/a)	
Receitas (Intra-Orçamentárias) (II)	0,00	0,00	0,00	0,00	0,00	0,00	0,00
SubTotal das Receitas (III) = (I + II)	38.779.945,43	38.779.945,43	5.624.585,79	14,50	5.624.585,79	14,50	33.155.359,64
Operações de Crédito/Refinanciamento (IV)							
SubTotal com Refinanciamento (V) = (III + IV)	38.779.945,43	38.779.945,43	5.624.585,79	14,50	5.624.585,79	14,50	33.155.359,64
Déficit (VI)					0,00		
Total (VII) = (V + VI)	38.779.945,43	38.779.945,43	5.624.585,79		5.624.585,79		
Saldos de Exercícios Anteriores							
Recursos Arrecadado Exercícios Anteriores RPPS							
Superávit Financeiro Utilizado Créditos Adicionais							
Reabertura de Créditos Adicionais							

Despesas Orçamentárias	Dotação Inicial (d)	Dotação Atualizada (e)	Despesas Empenhadas		Saldo (g) = (e-f)	Despesas Liquidadas		Saldo (i) = (e-h)	Despesas Pagas Até o Bimestre (j)	Inscritas em Restos a Pagar Não Proc. (k)
			No Bimestre	Até o Bimestre (f)		No Bimestre	Até o Bimestre (h)			
Despesas Orçamentárias										
Despesas (Exceto Intra-Orçamentárias) (VIII)	38.777.945,43	38.777.945,43	13.373.845,58	13.373.845,58	25.404.099,85	5.454.977,80	5.454.977,80	33.322.967,63	3.383.123,14	
DESPESAS CORRENTES	33.630.345,43	33.643.455,71	12.369.812,19	12.369.812,19	21.273.643,52	4.783.640,47	4.783.640,47	28.859.815,24	2.711.786,31	
PESSOAL E ENCARGOS SOCIAIS	21.122.255,13	21.027.696,35	8.867.168,79	8.867.168,79	12.160.527,56	3.376.043,34	3.376.043,34	17.651.653,01	1.699.539,96	
OUTRAS DESPESAS CORRENTES	12.508.090,30	12.615.759,36	3.502.643,40	3.502.643,40	9.113.115,96	1.407.597,13	1.407.597,13	11.208.162,23	1.012.246,35	
DESPESAS DE CAPITAL	4.810.600,00	4.797.489,72	1.004.033,39	1.004.033,39	3.793.456,33	671.337,33	671.337,33	4.126.152,39	671.336,83	
INVESTIMENTOS	3.830.600,00	3.817.489,72	86.231,74	86.231,74	3.731.257,98	85.981,74	85.981,74	3.731.507,98	85.981,40	
AMORTIZAÇÃO DA DÍVIDA	980.000,00	980.000,00	917.801,65	917.801,65	62.198,35	585.355,59	585.355,59	394.644,41	585.355,43	
Despesas (Intra-Orçamentárias) (IX)	2.000,00	2.000,00	0,00	0,00	2.000,00	0,00	0,00	2.000,00	0,00	
SubTotal das Despesas (X) = (VIII + IX)	38.779.945,43	38.779.945,43	13.373.845,58	13.373.845,58	25.406.099,85	5.454.977,80	5.454.977,80	33.324.967,63	3.383.123,14	
Amortização da Dív./Refinanciamento (XI)										
SubTotal com Refinanciamento (XII) = (X + XI)	38.779.945,43	38.779.945,43	13.373.845,58	13.373.845,58	25.406.099,85	5.454.977,80	5.454.977,80	33.324.967,63	3.383.123,14	
Superávit (XIII)							169.607,99			
Total (XIV) = (XII + XIII)	38.779.945,43	38.779.945,43	13.373.845,58	13.373.845,58		5.454.977,80	5.624.585,79		3.383.123,14	
Reserva do RPPS	0,00	0,00								

Despesas Intra-Orçamentárias	Dotação Inicial (d)	Dotação Atualizada (e)	Despesas Empenhadas		Saldo (g) = (e-f)	Despesas Liquidadas		Saldo (i) = (e-h)	Despesas Pagas Até o Bimestre (j)	Inscritas em Restos a Pagar Não Proc. (k)
			No Bimestre	Até o Bimestre (f)		No Bimestre	Até o Bimestre (h)			
Despesas Orçamentárias										
Despesas (Intra-Orçamentárias) (IX)	2.000,00	2.000,00	0,00	0,00	2.000,00	0,00	0,00	2.000,00	0,00	
DESPESAS CORRENTES	2.000,00	2.000,00	0,00	0,00	2.000,00	0,00	0,00	2.000,00	0,00	
PESSOAL E ENCARGOS SOCIAIS	2.000,00	2.000,00	0,00	0,00	2.000,00	0,00	0,00	2.000,00	0,00	

GOVERNO MUNICIPAL DE IBARETAMA

Relatório Resumido de Execução Orçamentária

Demonstrativo da Execução das Despesas por Função/Subfunção

Orçamento Fiscal e da Seguridade Social

Período: Janeiro a Fevereiro de 2020/Bimestre: Janeiro e Fevereiro

RREO - Anexo 2 (LRF, Art. 52, inciso II, alínea "c")

Em reais

Função/Subfunção	Dotação Inicial	Dotação Atualizada (a)	Despesas Empenhadas			Saldo(c) = (a-b)	Despesas Liquidadas			Saldo(e) = (a-d)	Insc. Restos a Pagar Não Processados (f)
			No Bimestre	Até o Bimestre (b)	% (b / total b)		No Bimestre	Até o Bimestre (d)	% (d / total d)		
Despesas (Exceto Intra-Orçamentárias) (I)	38.777.945,43	38.777.945,43	13.373.845,58	13.373.845,58	100,00	25.404.099,85	5.454.977,80	5.454.977,80	100,00	33.322.967,63	
Legislativa	1.288.000,00	1.288.000,00	951.025,20	951.025,20	7,11	336.974,80	164.289,33	164.289,33	3,01	1.123.710,67	
Ação Legislativa	1.288.000,00	1.288.000,00	951.025,20	951.025,20	7,11	336.974,80	164.289,33	164.289,33	3,01	1.123.710,67	
Administração	2.963.475,93	2.973.475,93	1.402.058,81	1.402.058,81	10,48	1.571.417,12	708.570,24	708.570,24	12,99	2.264.905,69	
Administração Geral	1.200.475,93	1.100.475,93	462.903,38	462.903,38	3,46	637.572,55	158.305,94	158.305,94	2,90	942.169,99	
Administração Financeira	1.715.000,00	1.825.000,00	939.155,43	939.155,43	7,02	885.844,57	550.264,30	550.264,30	10,09	1.274.735,70	
Controle Interno	48.000,00	48.000,00	0,00	0,00	0,00	48.000,00	0,00	0,00	0,00	48.000,00	
Segurança Pública	12.000,00	12.000,00	0,00	0,00	0,00	12.000,00	0,00	0,00	0,00	12.000,00	
Administração Geral	12.000,00	12.000,00	0,00	0,00	0,00	12.000,00	0,00	0,00	0,00	12.000,00	
Assistência Social	2.007.218,00	2.016.104,00	485.657,46	485.657,46	3,63	1.530.446,54	174.564,34	174.564,34	3,20	1.841.539,66	
Administração Geral	904.000,00	911.736,00	284.799,31	284.799,31	2,13	626.936,69	109.622,59	109.622,59	2,01	802.113,41	
Assistência à Criança e ao Adolescente	120.000,00	120.000,00	24.931,00	24.931,00	0,19	95.069,00	6.836,00	6.836,00	0,13	113.164,00	
Assistência Comunitária	905.218,00	906.368,00	175.927,15	175.927,15	1,32	730.440,85	58.105,75	58.105,75	1,07	848.262,25	
Alimentação e Nutrição	78.000,00	78.000,00	0,00	0,00	0,00	78.000,00	0,00	0,00	0,00	78.000,00	
Saúde	9.498.010,70	9.625.493,76	2.856.105,67	2.856.105,67	21,36	6.769.388,09	1.245.302,59	1.245.302,59	22,83	8.380.191,17	
Administração Geral	1.462.010,70	1.539.493,76	865.911,59	865.911,59	6,47	673.582,17	311.030,22	311.030,22	5,70	1.228.463,54	
Atenção Básica	3.713.000,00	3.763.000,00	1.013.501,11	1.013.501,11	7,58	2.749.498,89	512.547,37	512.547,37	9,40	3.250.452,63	
Assistência Hospitalar e Ambulatorial	3.315.000,00	3.315.000,00	834.327,65	834.327,65	6,24	2.480.672,35	365.343,68	365.343,68	6,70	2.949.656,32	
Suporte Profilático e Terapêutico	219.000,00	219.000,00	40.437,00	40.437,00	0,30	178.563,00	19.846,85	19.846,85	0,36	199.153,15	
Vigilância Sanitária	386.000,00	386.000,00	80.585,82	80.585,82	0,60	305.414,18	27.905,82	27.905,82	0,51	358.094,18	
Vigilância Epidemiológica	403.000,00	403.000,00	21.342,50	21.342,50	0,16	381.657,50	8.628,65	8.628,65	0,16	394.371,35	
Trabalho	10.600,00	10.600,00	0,00	0,00	0,00	10.600,00	0,00	0,00	0,00	10.600,00	
Fomento ao Trabalho	10.600,00	10.600,00	0,00	0,00	0,00	10.600,00	0,00	0,00	0,00	10.600,00	
Educação	15.392.540,50	15.300.259,44	5.247.212,99	5.247.212,99	39,23	10.053.046,45	2.069.219,04	2.069.219,04	37,93	13.231.040,40	
Ensino Fundamental	12.554.824,50	12.450.265,72	4.451.551,56	4.451.551,56	33,29	7.998.714,16	1.759.832,53	1.759.832,53	32,26	10.690.433,19	
Ensino Médio	68.000,00	68.000,00	0,00	0,00	0,00	68.000,00	0,00	0,00	0,00	68.000,00	
Ensino Profissional	16.000,00	16.000,00	0,00	0,00	0,00	16.000,00	0,00	0,00	0,00	16.000,00	
Ensino Superior	70.000,00	70.000,00	9.300,00	9.300,00	0,07	60.700,00	9.300,00	9.300,00	0,17	60.700,00	
Educação Infantil	1.221.000,00	1.221.000,00	413.420,00	413.420,00	3,09	807.580,00	137.868,98	137.868,98	2,53	1.083.131,02	
Educação de Jovens e Adultos	63.000,00	63.000,00	1.650,00	1.650,00	0,01	61.350,00	540,83	540,83	0,01	62.459,17	
Educação Básica	1.309.716,00	1.321.993,72	371.291,43	371.291,43	2,78	950.702,29	161.676,70	161.676,70	2,96	1.160.317,02	
Outras Transferências	90.000,00	90.000,00	0,00	0,00	0,00	90.000,00	0,00	0,00	0,00	90.000,00	
Cultura	111.000,00	111.000,00	0,00	0,00	0,00	111.000,00	0,00	0,00	0,00	111.000,00	
Difusão Cultural	111.000,00	111.000,00	0,00	0,00	0,00	111.000,00	0,00	0,00	0,00	111.000,00	
Urbanismo	2.450.400,30	2.450.400,30	1.055.837,31	1.055.837,31	7,89	1.394.562,99	344.088,76	344.088,76	6,31	2.106.311,54	
Administração Geral	2.237.000,00	2.237.000,00	1.055.837,31	1.055.837,31	7,89	1.181.162,69	344.088,76	344.088,76	6,31	1.892.911,24	

GOVERNO MUNICIPAL DE IBARETAMA

Relatório Resumido de Execução Orçamentária

Demonstrativo da Execução das Despesas por Função/Subfunção

Orçamento Fiscal e da Seguridade Social

Período: Janeiro a Fevereiro de 2020/Bimestre: Janeiro e Fevereiro

RREO - Anexo 2 (LRF, Art. 52, inciso II, alínea "c")

Em reais

Função/Subfunção	Dotação Inicial	Dotação Atualizada (a)	Despesas Empenhadas			Saldo(c) = (a-b)	Despesas Liquidadas			Saldo(e) = (a-d)	Insc. Restos a Pagar Não Processados (f)
			No Bimestre	Até o Bimestre (b)	% (b / total b)		No Bimestre	Até o Bimestre (d)	% (d / total d)		
Infra-Estrutura Urbana	158.900,00	158.900,00	0,00	0,00	0,00	158.900,00	0,00	0,00	0,00	158.900,00	
Seviços Urbanos	54.500,30	54.500,30	0,00	0,00	0,00	54.500,30	0,00	0,00	0,00	54.500,30	
Habitaação	755.000,00	755.000,00	0,00	0,00	0,00	755.000,00	0,00	0,00	0,00	755.000,00	
Administraaação Geral	25.000,00	25.000,00	0,00	0,00	0,00	25.000,00	0,00	0,00	0,00	25.000,00	
Habitaação Urbana	730.000,00	730.000,00	0,00	0,00	0,00	730.000,00	0,00	0,00	0,00	730.000,00	
Saneamento	586.000,00	586.000,00	0,00	0,00	0,00	586.000,00	0,00	0,00	0,00	586.000,00	
Assistênci a Comunitária	100.000,00	100.000,00	0,00	0,00	0,00	100.000,00	0,00	0,00	0,00	100.000,00	
Saneamento Bási co Urbano	400.000,00	400.000,00	0,00	0,00	0,00	400.000,00	0,00	0,00	0,00	400.000,00	
Recursos Hídricos	86.000,00	86.000,00	0,00	0,00	0,00	86.000,00	0,00	0,00	0,00	86.000,00	
Agricultura	699.000,00	699.000,00	190.516,23	190.516,23	1,42	508.483,77	81.125,68	81.125,68	1,49	617.874,32	
Extensã o Rural	699.000,00	699.000,00	190.516,23	190.516,23	1,42	508.483,77	81.125,68	81.125,68	1,49	617.874,32	
Comêrcio e Serviços	1.076.000,00	1.021.912,00	72.730,26	72.730,26	0,54	949.181,74	42.952,36	42.952,36	0,79	978.959,64	
Administraaação Geral	266.000,00	280.300,00	72.730,26	72.730,26	0,54	207.569,74	42.952,36	42.952,36	0,79	237.347,64	
Promoaação Comercial	810.000,00	741.612,00	0,00	0,00	0,00	741.612,00	0,00	0,00	0,00	741.612,00	
Energia	60.800,00	60.800,00	0,00	0,00	0,00	60.800,00	0,00	0,00	0,00	60.800,00	
Energia Elêtrica	60.800,00	60.800,00	0,00	0,00	0,00	60.800,00	0,00	0,00	0,00	60.800,00	
Transporte	210.900,00	210.900,00	0,00	0,00	0,00	210.900,00	0,00	0,00	0,00	210.900,00	
Administraaação Geral	25.000,00	25.000,00	0,00	0,00	0,00	25.000,00	0,00	0,00	0,00	25.000,00	
Transporte Rodoviário	185.900,00	185.900,00	0,00	0,00	0,00	185.900,00	0,00	0,00	0,00	185.900,00	
Desporto e Lazer	50.000,00	50.000,00	4.900,00	4.900,00	0,04	45.100,00	400,00	400,00	0,01	49.600,00	
Desporto Comunitário	50.000,00	50.000,00	4.900,00	4.900,00	0,04	45.100,00	400,00	400,00	0,01	49.600,00	
Encargos Especiais	1.270.000,00	1.270.000,00	1.107.801,65	1.107.801,65	8,28	162.198,35	624.465,46	624.465,46	11,45	645.534,54	
Serviço da Dívida Interna	970.000,00	970.000,00	907.801,65	907.801,65	6,79	62.198,35	583.952,74	583.952,74	10,71	386.047,26	
Outras Transferências	300.000,00	300.000,00	200.000,00	200.000,00	1,50	100.000,00	40.512,72	40.512,72	0,74	259.487,28	
Reserva de Contingênci a	337.000,00	337.000,00	0,00	0,00	0,00	337.000,00	0,00	0,00	0,00	337.000,00	
Reserva de Contingênci a	337.000,00	337.000,00	0,00	0,00	0,00	337.000,00	0,00	0,00	0,00	337.000,00	
Despesas (Intra-Orçamentárias) (II)	2.000,00	2.000,00	0,00	0,00	0,00	2.000,00	0,00	0,00	0,00	2.000,00	
Total (III) (I + II)	38.779.945,43	38.779.945,43	13.373.845,58	13.373.845,58	100,00	25.406.099,85	5.454.977,80	5.454.977,80	100,00	33.324.967,63	

GOVERNO MUNICIPAL DE IBARETAMA

Relatório Resumido de Execução Orçamentária

Demonstrativo da Receita Corrente Líquida

Orçamento Fiscal e da Seguridade Social

Período: Janeiro a Fevereiro de 2020/Bimestre: Janeiro e Fevereiro

RREO - Anexo 3 (LRF, Art. 53, inciso I)

Especificação	Evolução da Receita Realizada nos Últimos 12 Meses												Total (Últimos 12 Meses)	Previsão Atualizada do Exercício
	Março/2019	Abril/2019	Maió/2019	Junho/2019	Julho/2019	Agosto/2019	Setembro/2019	Outubro/2019	Novembro/2019	Dezembro/2019	Janeiro/2020	Fevereiro/2020		
Receitas Correntes (I)	2.387.606,46	2.749.870,71	2.946.753,94	2.597.088,52	2.886.406,73	2.460.127,69	2.351.022,33	2.483.787,67	2.724.355,04	4.766.953,91	2.963.847,97	3.237.196,69	34.555.017,66	40.958.913,03
Impostos, Taxas e Contribuições de Melhoria	104.823,06	54.700,79	68.111,35	42.647,31	118.736,59	92.218,41	85.809,92	174.821,53	149.621,59	238.956,90	55.632,90	87.615,83	1.273.696,18	697.300,21
IPTU	2.112,45	1.717,06	1.053,02	823,28	680,43	3.842,18	416,03	920,41	35,09	152,63	1.478,26	549,98	13.780,82	7.800,00
ISS	51.094,99	19.890,70	47.399,78	19.209,09	44.753,54	31.676,13	23.791,59	88.970,96	55.953,66	43.262,43	22.790,44	36.723,79	485.517,10	252.800,00
ITBI	270,00	615,00	0,00	0,00	0,00	0,00	0,00	0,00	0,00	0,00	0,00	0,00	885,00	4.500,00
IRRF	50.935,21	31.307,53	18.799,21	22.079,94	72.902,62	55.390,10	61.442,30	84.417,61	93.364,88	195.541,84	26.204,10	48.672,06	761.057,40	226.600,00
Outros Impostos, Taxas e Contribuições de Melhoria	410,41	1.170,50	859,34	535,00	400,00	1.310,00	160,00	512,55	267,96	0,00	5.160,10	1.670,00	12.455,86	205.600,21
Contribuições	0,00	0,00	0,00	0,00	0,00	0,00	0,00	0,00	0,00	0,00	0,00	0,00	0,00	10.800,00
Receita Patrimonial	166.733,11	-120,75	15.690,50	3.940,54	6.935,08	3.049,59	31.759,21	2.503,04	2.062,11	1.891,48	2.714,19	1.214,35	238.372,45	132.700,00
Rendimentos de Aplicação Financeira	166.733,11	-120,75	15.690,50	3.940,54	6.852,58	3.049,59	31.759,21	2.503,04	2.062,11	1.891,48	2.714,19	1.214,35	238.289,95	132.200,00
Outras Receitas Patrimoniais	0,00	0,00	0,00	0,00	82,50	0,00	0,00	0,00	0,00	0,00	0,00	0,00	82,50	500,00
Receita Agropecuária	0,00	0,00	0,00	0,00	0,00	0,00	0,00	0,00	0,00	0,00	0,00	0,00	0,00	0,00
Receita Industrial	0,00	0,00	0,00	0,00	0,00	0,00	0,00	0,00	0,00	0,00	0,00	0,00	0,00	0,00
Receita de Serviços	540,50	82,50	42,00	0,00	19.384,46	0,00	18.554,10	0,00	142,50	4.037,17	0,00	0,00	42.783,23	66.100,00
Transferências Correntes	2.115.509,79	2.695.208,17	2.862.910,09	2.538.353,72	2.741.350,60	2.364.212,95	2.203.437,87	2.306.463,10	2.572.133,90	4.306.812,65	2.903.881,89	3.147.122,09	32.757.396,82	39.955.712,82
Cota-Parte do FPM	958.725,33	935.342,06	1.200.348,56	945.511,93	777.650,27	943.790,18	840.112,45	773.432,61	1.049.658,71	1.254.391,53	1.058.860,36	1.530.005,95	12.267.829,94	14.874.695,00
Cota-Parte do ICMS	237.910,74	296.071,46	249.029,60	244.836,40	305.973,37	266.969,13	304.585,47	293.528,12	312.088,51	310.597,68	342.567,85	318.657,76	3.482.816,09	3.340.443,00
Cota-Parte do IPVA	27.694,28	25.071,87	26.472,25	27.432,29	8.925,64	3.367,66	5.288,35	4.238,16	2.878,25	3.638,67	37.489,71	42.823,07	215.320,20	347.000,00
Cota-Parte do ITR	118,91	37,50	78,81	43,14	104,27	127,58	895,84	2.431,35	1.742,98	436,94	0,00	0,00	6.017,32	12.000,00
Transferências da LC 87/1996	0,00	0,00	0,00	0,00	0,00	0,00	0,00	0,00	0,00	0,00	0,00	0,00	0,00	12.500,00
Transferências da LC 61/1989	819,16	830,45	813,17	852,80	863,28	772,66	941,90	833,55	875,35	1.028,90	793,04	857,85	10.282,11	12.700,00
Transferência do FUNDEB	564.465,30	1.002.113,52	801.169,80	856.309,16	731.184,63	720.778,25	727.815,31	697.866,06	795.616,33	886.303,61	1.223.093,79	1.005.503,79	10.012.219,55	9.550.000,00
Outras Transferências Correntes	325.776,07	435.741,31	584.997,90	463.368,00	916.649,14	428.407,49	323.798,55	534.133,25	409.273,77	1.850.415,32	241.077,14	249.273,67	6.762.911,61	11.806.374,82
Outras Receitas Correntes	0,00	0,00	0,00	12.146,95	0,00	646,74	11.461,23	0,00	394,94	215.255,71	1.618,99	1.244,42	242.768,98	96.300,00
Deduções (II)	245.053,70	251.470,67	295.348,48	243.735,31	218.703,34	243.006,44	230.364,81	214.892,72	273.448,76	314.018,73	287.942,19	378.468,93	3.196.454,08	3.359.867,60
Contribuição Servidor para o Plano de Previdência	0,00	0,00	0,00	0,00	0,00	0,00	0,00	0,00	0,00	0,00	0,00	0,00	0,00	0,00
Compensações Financ. entre Regimes Previdência	0,00	0,00	0,00	0,00	0,00	0,00	0,00	0,00	0,00	0,00	0,00	0,00	0,00	0,00
Dedução da Receita para Formação do FUNDEB	245.053,70	251.470,67	295.348,48	243.735,31	218.703,34	243.006,44	230.364,81	214.892,72	273.448,76	314.018,73	287.942,19	378.468,93	3.196.454,08	3.359.867,60
Receita Corrente Líquida (III) = (I - II)	2.142.552,76	2.498.400,04	2.651.405,46	2.353.353,21	2.667.703,39	2.217.121,25	2.120.657,52	2.268.894,95	2.450.906,28	4.452.935,18	2.675.905,78	2.858.727,76	31.358.563,58	37.599.045,43

GOVERNO MUNICIPAL DE IBARETAMA

Relatório Resumido de Execução Orçamentária

Demonstrativo das Receitas e Despesas Previdenciárias do Regime Próprio de Previdência dos Servidores

Orçamento Fiscal e da Seguridade Social

Período: Janeiro a Fevereiro / Bimestre: Janeiro a Fevereiro de 2020

RREO - Anexo 4 (LRF, Art. 53, inciso II)

Em Reais

PLANO PREVIDENCIÁRIO					
RECEITAS PREVIDENCIÁRIAS - RPPS	PREVISÃO INICIAL	PREVISÃO ATUALIZADA	RECEITAS REALIZADAS		
			Até o Bimestre 2020	Até o Bimestre 2019	
RECEITAS CORRENTES (I)	0,00	0,00	0,00	0,00	
Receitas de Contribuições dos Segurados	0,00	0,00	0,00	0,00	
Civil	0,00	0,00	0,00	0,00	
Ativo	0,00	0,00	0,00	0,00	
Inativo	0,00	0,00	0,00	0,00	
Pensionista	0,00	0,00	0,00	0,00	
Receitas de Contribuições Patronais	0,00	0,00	0,00	0,00	
Civil	0,00	0,00	0,00	0,00	
Ativo	0,00	0,00	0,00	0,00	
Inativo					
Pensionista					
Em Regime de Parcelamento de Débitos	0,00	0,00	0,00	0,00	
Receita Patrimonial	0,00	0,00	0,00	0,00	
Receitas Imobiliárias	0,00	0,00	0,00	0,00	
Receitas de Valores Mobiliários	0,00	0,00	0,00	0,00	
Outras Receitas Patrimoniais	0,00	0,00	0,00	0,00	
Receitas de Serviços	0,00	0,00			
Outras Receitas Correntes	0,00	0,00	0,00	0,00	
Compensação Previdenciária do RGPS para o RPPS	0,00	0,00	0,00	0,00	
Aportes Periódicos para Amortização de Déficit Atuarial do RPPS (II)	0,00	0,00	0,00	0,00	
Demais Receitas Correntes	0,00	0,00	0,00	0,00	
RECEITAS DE CAPITAL (III)	0,00	0,00	0,00	0,00	
Alienação de Bens, Direitos e Ativos	0,00	0,00	0,00	0,00	
Amortização de Empréstimos	0,00	0,00	0,00	0,00	
Outras Receitas de Capital	0,00	0,00	0,00	0,00	
TOTAL DAS RECEITAS PREVIDENCIÁRIAS - RPPS (IV) = (I + III - II)	0,00	0,00	0,00	0,00	

GOVERNO MUNICIPAL DE IBARETAMA

Relatório Resumido de Execução Orçamentária

Demonstrativo do Resultado Primário e Nominal

Orçamento Fiscal e da Seguridade Social

Período: Janeiro a Fevereiro de 2020/Bimestre: Janeiro e Fevereiro

RREO - Anexo 6 (LRF, Art. 53, inciso III)

Em reais

Receitas Primárias	Previsão Atualizada	Até o Bimestre 2020
		Receitas Realizadas (a)
Receitas Correntes (I)	30.496.617,03	5.534.633,54
Impostos, Taxas e Contribuições de Melhoria	697.300,21	143.248,73
IPTU	7.800,00	2.028,24
ISS	252.800,00	59.514,23
ITBI	4.500,00	0,00
IRRF	226.600,00	74.876,16
Outros Impostos, Taxas e Contribuições de Melhoria	205.600,21	6.830,10
Contribuições	10.800,00	0,00
Receitas Previdenciárias	0,00	0,00
Outras Receitas de Contribuições	10.800,00	0,00
Receita Patrimonial	132.700,00	3.928,54
Aplicações Financeiras (II)	132.200,00	3.928,54
Outras Receitas Patrimoniais	500,00	0,00
Transferências Correntes	29.493.416,82	5.384.592,86
Cota-Parte do FPM	12.259.756,00	2.071.093,09
Cota-Parte do ICMS	725.504,00	528.980,48
Cota-Parte do IPVA	-2.267.939,00	64.250,20
Cota-Parte do ITR	-2.602.939,00	0,00
Transferências da LC 87/1996	12.500,00	0,00
Transferências da LC nº 61/1989	10.160,00	1.320,70
Transferências do FUNDEB	6.770.000,52	1.502.647,40
Outras Transferências Correntes	14.586.374,30	1.216.300,99
Demais Receitas Correntes	162.400,00	2.863,41
Outras Receitas Financeiras (III)	0,00	0,00
Receitas Correntes Restantes	162.400,00	2.863,41
Receitas Primárias Correntes (IV) = (I - II - III)	30.364.417,03	5.530.705,00
Receitas de Capital (V)	1.180.900,00	89.952,25
Operações de Crédito (VI)	0,00	0,00
Amortização de Empréstimos (VII)	0,00	0,00
Alienação de Bens	306.000,00	0,00
Receitas de Alienação de Investimentos Temporários (VIII)		
Receitas de Alienação de Investimentos Permanentes (IX)		
Outras Alienações de Bens	306.000,00	0,00
Transferências de Capital	869.900,00	89.952,25
Convênios	67.000,00	0,00
Outras Transferências de Capital	802.900,00	89.952,25

GOVERNO MUNICIPAL DE IBARETAMA

Relatório Resumido de Execução Orçamentária

Demonstrativo do Resultado Primário e Nominal

Orçamento Fiscal e da Seguridade Social

Período: Janeiro a Fevereiro de 2020/Bimestre: Janeiro e Fevereiro

RREO - Anexo 6 (LRF, Art. 53, inciso III)

Em reais

Receitas Primárias	Previsão Atualizada	Até o Bimestre 2020					
		Receitas Realizadas (a)					
Outras Receitas de Capital	5.000,00	0,00					
Outras Receitas de Capital Não Primárias (X)							
Outras Receitas de Capital Primárias	5.000,00	0,00					
Receitas Primárias de Capital (XI) = (V - VI - VII - VIII - IX - X)	1.180.900,00	89.952,25					
Receita Primária Total (XII) = (IV + XI)	31.545.317,03	5.620.657,25					
Despesas Primárias	Dotação Atualizada	Despesas Empenhadas	Despesas Liquidadas	Despesas Pagas (a)	Restos a Pagar Processados Pagos (b)	Restos a Pagar Não Processados	
						Liquidados	Pagos (c)
Despesas Primárias							
Despesas Correntes (XIII)	33.643.455,71	12.369.812,19	4.783.640,47	2.711.786,31	2.822.012,61	44.255,62	42.985,62
Pessoal e Encargos Sociais	21.027.696,35	8.867.168,79	3.376.043,34	1.699.539,96	2.340.515,90		
Juros e Encargos da Dívida (XIV)	0,00	0,00	0,00	0,00	0,00		
Outras Despesas Correntes	12.615.759,36	3.502.643,40	1.407.597,13	1.012.246,35	481.496,71	44.255,62	42.985,62
Despesas Primárias Correntes (XV) = (XIII - XIV)	33.643.455,71	12.369.812,19	4.783.640,47	2.711.786,31	2.822.012,61	44.255,62	42.985,62
Despesas de Capital (XVI)	4.797.489,72	1.004.033,39	671.337,33	671.336,83	2.442,00		
Investimentos	3.817.489,72	86.231,74	85.981,74	85.981,40	2.442,00		
Inversões Financeiras	0,00	0,00	0,00	0,00	0,00		
Concessão de Empréstimo (XVII)							
Aquisição de Título de Capital Já Integralizado (XVIII)							
Aquisição de Título de Crédito (XIX)							
Demais Inversões Financeiras	0,00	0,00	0,00	0,00	0,00		
Amortização da Dívida (XX)	980.000,00	917.801,65	585.355,59	585.355,43	0,00		
Despesas Primárias de Capital (XXI) = (XVI - XVII - XVIII - XIX - XX)	3.817.489,72	86.231,74	85.981,74	85.981,40	2.442,00		
Reserva de Contingência (XXII)	337.000,00						
Despesas Primária Total (XXIII) = (XV + XXI + XXII)	37.797.945,43	12.456.043,93	4.869.622,21	2.797.767,71	2.824.454,61	44.255,62	42.985,62
Resultado Primário - Acima da Linha (XXIV) = XIIa - (XXIIIa + XXIIIb + XXIIIc)							-44.550,69

Meta Fiscal Para o Resultado Primário	Valor Corrente
Meta fixada no Anexo de Metas Fiscais da LDO para o exercício de referência	60.107,25

GOVERNO MUNICIPAL DE IBARETAMA

Relatório Resumido de Execução Orçamentária

Demonstrativo do Resultado Primário e Nominal

Orçamento Fiscal e da Seguridade Social

Período: Janeiro a Fevereiro de 2020/Bimestre: Janeiro e Fevereiro

RREO - Anexo 6 (LRF, Art. 53, inciso III)

Em reais

Juros Nominais	Valor Incorrido
JUROS E ENCARGOS ATIVOS (XXV)	3.928,54
JUROS E ENCARGOS PASSIVOS (XXVI)	0,00

RESULTADO NOMINAL - Acima da Linha (XXVII) = XXIV + (XXV - XXVI)	-40.622,15
--	------------

Meta Fiscal Para o Resultado Nominal	Valor Corrente
Meta fixada no Anexo de Metas Fiscais da LDO para o exercício de referência	893.697,77

CÁLCULO DO RESULTADO NOMINAL	Saldo	
	Em 31/Dez/2019 (a)	Até o Fevereiro (b)
DÍVIDA CONSOLIDADA (XXVIII)	23.215.419,04	22.630.278,98
DEDUÇÕES (XXIX)	0,00	0,00
Disponibilidade de Caixa	0,00	0,00
Disponibilidade de Caixa Bruta	3.966.753,96	3.416.137,60
(-) Restos a Pagar Processados (XXX)	9.163.212,55	8.406.309,65
Demais Haveres Financeiros	0,00	0,00
DÍVIDA CONSOLIDADA LÍQUIDA (XXXI) = (XXVIII - XXIX)	23.215.419,04	22.630.278,98
RESULTADO NOMINAL - Abaixo da Linha (XXXII) = (XXXIa - XXXIb)		585.140,06

Ajuste Metodológico	Até o Bimestre
VARIAÇÃO SALDO RPP = (XXXIII) = (XXXa - XXXb)	756.902,90
RECEITA DE ALIENAÇÃO DE INVESTIMENTOS PERMANENTES (IX)	0,00
PASSIVOS RECONHECIDOS NA DC (XXXIV)	
OUTROS AJUSTES (XXXV)	
RESULTADO NOMINAL AJUSTADO - Abaixo da Linha (XXXVI) = (XXXII - XXXIII - IX + XXXIV + XXXV)	-171.762,84

Informações Adicionais	Previsão Orçamentária
Saldo de Exercícios Anteriores	
Recursos Arrecadados em Exercícios Anteriores - RPPS	
Superávit Financeiro Utilizado para Abertura e Reabertura de Créditos Adicionais	
Reserva Orçamentária do RPPS	

GOVERNO MUNICIPAL DE IBARETAMA

Relatório Resumido de Execução Orçamentária

Demonstrativo do Resultado Primário e Nominal

Orçamento Fiscal e da Seguridade Social

Período: Janeiro a Fevereiro de 2020/Bimestre: Janeiro e Fevereiro

RREO - Anexo 6 (LRF, Art. 53, inciso III)

Em reais



FRANCISCO EDSON DE MORAES
PREFEITO



JOSÉ CORDEIRO DE VASCONCELOS JUNIOR - ME
Contador - CRC CRC 019023/O-4



ANA LUCIA FREIRE SAMPAIO
CONTROLE INTERNO



PAULO JORGE RABELO DE LIMA
TESOUREIRO

GOVERNO MUNICIPAL DE IBARETAMA

Relatório Resumido de Execução Orçamentária

Restos a Pagar por Poder e Órgão

Orçamento Fiscal e da Seguridade Social

Período: Janeiro a Fevereiro de 2020/Bimestre: Janeiro e Fevereiro

RREO - Anexo 7 (LRF, Art. 53, inciso V)

PODER/ÓRGÃO	RESTOS A PAGAR PROCESSADOS E NÃO PROCESSADOS LIQUIDADOS EM EXERCÍCIOS ANTERIORES					RESTOS A PAGAR NÃO PROCESSADOS						Saldo l = (e + k)
	INSCRITOS		Pagos (c)	Cancelados (d)	Saldo e = (a+b) - (c+d)	INSCRITOS		Liquidados (h)	Pagos (i)	Cancelados (j)	Saldo k = (f+g) - (i+j)	
	Em Exercícios Anteriores (a)	Em 31 de Dezembro de 2019 (b)				Em Exercícios Anteriores (f)	Em 31 de Dezembro de 2019 (g)					
RESTOS A PAGAR (EXCETO INTRA-ORÇAMENTÁRIOS) (I)	5.863.027,17	2.835.537,48	2.824.454,61	5.572,95	5.868.537,09	305.023,03	2.532.462,62	44.255,62	42.985,62	0,00	2.794.500,03	8.663.037,12
PODER EXECUTIVO	5.854.837,57	2.835.537,48	2.824.454,61	5.572,95	5.860.347,49	305.023,03	2.506.225,95	44.255,62	42.985,62	0,00	2.768.263,36	8.628.610,85
Controladoria Geral do Município	0,00	0,00	0,00	0,00	0,00	0,00	0,00	0,00	0,00	0,00	0,00	0,00
Gabinete do Prefeito	192.897,62	90.941,02	78.163,73	0,00	205.674,91	13.991,26	0,00	0,00	0,00	0,00	13.991,26	219.666,17
Secretaria de Finanças, Administração e Planejamento	660.946,26	172.832,37	120.140,43	0,00	713.638,20	41.525,79	105,00	105,00	35,00	0,00	41.595,79	755.233,99
Sec. de Agricultura, Meio Ambiente, Recursos Hídricos e Desenvolvimento Economic	268.190,40	37.470,08	32.879,68	0,00	272.780,80	1.078,20	769.345,13	750,00	750,00	0,00	769.673,33	1.042.454,13
Secretaria de Obras e Serviços Públicos	614.988,27	306.262,46	181.945,08	0,00	739.305,65	8.949,26	1.639.681,44	925,00	925,00	0,00	1.647.705,70	2.387.011,35
Secretaria de Juventude Lazer e Desporto	15.262,25	35.725,44	22.548,18	0,00	28.439,51	0,00	500,00	500,00	0,00	0,00	500,00	28.939,51
Secretaria de Educação e Cultura	2.248.230,91	1.437.617,02	1.821.323,47	5.572,95	1.858.951,51	60.999,53	915,00	684,00	384,00	0,00	61.530,53	1.920.482,04
Secretaria de Saúde	1.392.144,40	675.892,30	499.732,65	0,00	1.568.304,05	128.464,99	70.097,43	16.744,92	16.344,92	0,00	182.217,50	1.750.521,55
Sec de Assistência Social e Políticas para a Mulher	462.177,46	78.796,79	67.721,39	0,00	473.252,86	50.014,00	25.581,95	24.546,70	24.546,70	0,00	51.049,25	524.302,11
Reserva de Contingencia	0,00	0,00	0,00	0,00	0,00	0,00	0,00	0,00	0,00	0,00	0,00	0,00
PODER LEGISLATIVO	8.189,60	0,00	0,00	0,00	8.189,60	0,00	26.236,67	0,00	0,00	0,00	26.236,67	34.426,27
RESTOS A PAGAR (INTRA-ORÇAMENTÁRIOS) (II)	0,00	0,00	0,00	0,00	0,00	0,00	0,00	0,00	0,00	0,00	0,00	0,00
TOTAL (III) = (I + II)	5.863.027,17	2.835.537,48	2.824.454,61	5.572,95	5.868.537,09	305.023,03	2.532.462,62	44.255,62	42.985,62	0,00	2.794.500,03	8.663.037,12

GOVERNO MUNICIPAL DE IBARETAMA

Relatório Resumido de Execução Orçamentária

DEMONSTRATIVO DAS RECEITAS E DESPESAS COM MANUTENÇÃO E DESENVOLVIMENTO DO ENSINO - MDE

Orçamento Fiscal e da Seguridade Social

Período: Janeiro a Fevereiro de 2020/Bimestre: Janeiro e Fevereiro

RREO - ANEXO 8 (LDB, art. 72)

R\$ 1.00

RECEITAS DO ENSINO

RECEITA RESULTANTE DE IMPOSTOS (Caput do Art. 212 da Constituição)	PREVISÃO INICIAL	PREVISÃO ATUALIZADA (a)	RECEITAS REALIZADAS	
			Até o Bimestre (b)	% (b/a) x 100
RECEITA DE IMPOSTOS LIQUIDA (I)	491.700,00	491.700,00	136.418,63	27,74
1.1 - Receita Resultante do Imposto sobre a Propriedade Predial e Territorial Urbana - IPTU	7.800,00	7.800,00	2.028,24	26,00
1.1.1 - IPTU	5.000,00	5.000,00	0,00	0,00
1.1.2 - Multa, Juros de Mora, Divida Ativa e Outros Encargos do IPTU	2.800,00	2.800,00	2.028,24	72,43
1.2 - Receita Resultante do Imposto sobre Transmissao Inter Vivos - ITBI	4.500,00	4.500,00	0,00	0,00
1.2.1 - ITBI	3.000,00	3.000,00	0,00	0,00
1.2.2 - Multa, Juros de Mora, Divida Ativa e Outros Encargos do ITBI	1.500,00	1.500,00	0,00	0,00
1.3 - Receita Resultante sobre o Imposto sobre Servico de Qualquer Natureza - ISS	252.800,00	252.800,00	59.514,23	23,54
1.3.1 - ISS	251.300,00	251.300,00	59.459,63	23,66
1.3.2 - Multa, Juros de Mora, Divida Ativa e Outros Encargos do ISS	1.500,00	1.500,00	54,60	3,64
1.4 Imposto Resultante do Imposto de Renda Retido na Fonte - IRRF	226.600,00	226.600,00	74.876,16	33,04
RECEITAS DE TRANSFERÊNCIAS CONSTITUICIONAIS E LEGAIS (II)	20.138.338,00	20.138.338,00	3.332.055,59	16,55
2.1 - Cota-Parte FPM	16.413.695,00	16.413.695,00	2.588.866,31	15,77
2.1.1 - Parcela referente a CF, art. 159, I, alinea b	14.874.695,00	14.874.695,00	2.588.866,31	17,40
2.1.2 - Parcela referente a CF, art. 159, I, alinea d	924.000,00	924.000,00	0,00	0,00
2.1.3 - Parcela referente a CF, art. 159, I, alinea e	615.000,00	615.000,00	0,00	0,00
2.2 - Cota-Parte ICMS	3.340.443,00	3.340.443,00	661.225,61	19,79
2.3 - ICMS Desoneracao - LC N. 87/1996	12.500,00	12.500,00	0,00	0,00
2.4 - Cota-Parte IPI Exportacao	12.700,00	12.700,00	1.650,89	12,99
2.5 - Cota-Parte ITR	12.000,00	12.000,00	0,00	0,00
2.6 - Cota-Parte IPVA	347.000,00	347.000,00	80.312,78	23,14
2.7 - Cota-Parte IOF-Ouro	0,00	0,00	0,00	0,00
3- TOTAL DA RECEITA DE IMPOSTOS (1 + 2)	20.630.038,00	20.630.038,00	3.468.474,22	16,81

RECEITAS ADICIONAIS PARA FINANCIAMENTO DO ENSINO	PREVISÃO INICIAL	PREVISÃO ATUALIZADA (a)	RECEITAS REALIZADAS	
			Até o Bimestre (b)	% (b/a) x 100
4 - RECEITA DA APLICACAO FINANCEIRA DE OUTROS RECURSOS DE IMPOSTOS VINCULADO	0,00	0,00	0,00	0,00
5- RECEITA DE TRANSFERENCIAS DO FNDE	1.359.556,00	1.359.556,00	108.092,41	7,95
5.1- Transferencias do Salario-Educacao	598.000,00	598.000,00	86.106,41	14,39
5.2- Transferencias Diretas - PDDE	11.556,00	11.556,00	0,00	0,00
5.3- Transferencias Diretas - PNAE	278.000,00	278.000,00	21.986,00	7,90
5.4- Transferencias Diretas - PNATE	375.000,00	375.000,00	0,00	0,00
5.5- Outras Transferencias do FNDE	97.000,00	97.000,00	0,00	0,00
5.6- Aplicacao Financeira dos Recursos do FNDE	0,00	0,00	0,00	0,00
6- RECEITA DE TRANSFERENCIAS DE CONVENIOS	23.000,00	23.000,00	0,00	0,00
6.1- Transferencias de Convenios	23.000,00	23.000,00	0,00	0,00
6.2- Aplicacao Financeira dos Recursos de Convenios	0,00	0,00	0,00	0,00
7- RECEITA DE OPERACOES DE CREDITO	0,00	0,00	0,00	0,00
8- OUTRAS RECEITAS PARA FINANCIAMENTO DO ENSINO	35.000,00	35.000,00	0,00	0,00
9- TOTAL DAS RECEITAS ADICIONAIS PARA FINANCIAMENTO DO ENSINO (4 + 5 + 6 + 7 + 8)	1.417.556,00	1.417.556,00	108.092,41	7,63

GOVERNO MUNICIPAL DE IBARETAMA

Relatório Resumido de Execução Orçamentária

DEMONSTRATIVO DAS RECEITAS E DESPESAS COM MANUTENÇÃO E DESENVOLVIMENTO DO ENSINO - MDE

Orçamento Fiscal e da Seguridade Social

Período: Janeiro a Fevereiro de 2020/Bimestre: Janeiro e Fevereiro

RREO - ANEXO 8 (LDB, art. 72)

R\$ 1.00

RECEITAS DO FUNDEB	PREVISÃO INICIAL	PREVISÃO ATUALIZADA (a)	RECEITAS REALIZADAS	
			Até o Bimestre (b)	% (b/a) x 100
10- RECEITAS DESTINADAS AO FUNDEB	3.717.467,60	3.717.467,60	666.411,00	17,92
10.1- Cota-Parte FPM Destinada ao FUNDEB (20% de 2.1.1)	2.974.939,00	2.974.939,00	517.773,20	17,40
10.2- Cota-Parte ICMS Destinada ao FUNDEB (20% de 2.2)	668.088,60	668.088,60	132.245,00	19,79
10.3- ICMS-Desoneracao Destinada ao FUNDEB (20% de 2.3)	2.500,00	2.500,00	0,00	0,00
10.4- Cota-Parte IPI-Exportacao Destinada ao FUNDEB (20% de 2.4)	2.540,00	2.540,00	330,00	12,99
10.5- Cota-Parte ITR ou ITR Arrecadado Destinados ao FUNDEB (20% de (1.5 - 1.5.5)+2.5)	2.400,00	2.400,00	0,00	0,00
10.6- Cota-Parte IPVA Destinada ao FUNDEB (20% de 2.6)	69.400,00	69.400,00	16.062,40	23,14
11- RECEITAS RECEBIDAS DO FUNDEB	9.622.000,00	9.622.000,00	2.228.896,44	23,16
11.1- Transferencias de Recursos do FUNDEB	6.750.000,00	6.750.000,00	1.502.647,40	22,26
11.2- Complementacao da Uniao ao FUNDEB	2.800.000,00	2.800.000,00	725.950,18	25,92
11.3- Receita de Aplicacao Financeira dos Recursos do FUNDEB	72.000,00	72.000,00	298,86	0,41
12- RESULTADO LÍQUIDO DAS TRANSFERÊNCIAS DO FUNDEB (11.1 – 10)	3.032.532,40	3.032.532,40	836.236,40	27,58
SE RESULTADO LÍQUIDO DA TRANSFERÊNCIA (12) > 0] = ACRÉSCIMO RESULTANTE DAS TRANSFERÊNCIAS DO FUNDEB				
SE RESULTADO LÍQUIDO DA TRANSFERÊNCIA (12) < 0] = DECRÉSCIMO RESULTANTE DAS TRANSFERÊNCIAS DO FUNDEB				

DESPESAS DO FUNDEB	DOTAÇÃO INICIAL	DOTAÇÃO ATUALIZADA	DESPESAS EMPENHADAS		DESPESAS LIQUIDADAS		Inscritas em Restos a Pagar Não Processados
			Até o Bimestre (h)	% (h/IVf) x 100	Até o Bimestre (i)	% (i/IVg) x 100	
13- PAGAMENTO DOS PROFISSIONAIS DO MAGISTERIO	5.773.200,00	6.733.200,00	3.300.000,00	49,01	1.347.611,75	20,01	0,00
13.1- Com Educacao Infantil	960.000,00	960.000,00	400.000,00	41,66	134.981,61	14,06	0,00
13.2- Com Ensino Fundamental	4.813.200,00	4.813.200,00	2.900.000,00	60,25	1.212.630,14	25,19	0,00
14- OUTRAS DESPESAS	8.002.624,50	8.159.065,72	1.564.971,56	19,18	550.089,76	6,74	0,00
14.1- Com Educacao Infantil	261.000,00	261.000,00	13.420,00	5,14	2.887,37	1,10	0,00
14.2- Com Ensino Fundamental	7.741.624,50	7.637.065,72	1.551.551,56	20,31	547.202,39	7,16	0,00
15- TOTAL DAS DESPESAS DO FUNDEB (13 + 14)	13.775.824,50	14.892.265,72	4.864.971,56	32,67	1.897.701,51	12,74	0,00

DEDUÇÕES PARA FINS DO LIMITE DO FUNDEB	VALOR
16- RESTOS A PAGAR INSCRITOS NO EXERCICIO SEM DISPONIBILIDADE FINANCEIRA DE RECURSOS DO FUNDEB	0,00
16.1 - FUNDEB 60%	0,00
16.2 - FUNDEB 40%	0,00
17- DESPESAS CUSTEADAS COM O SUPERAVIT FINANCEIRO, DO EXERCICIO ANTERIOR, DO FUNDEB	0,00
17.1 - FUNDEB 60%	0,00
17.2 - FUNDEB 40%	0,00
18- TOTAL DAS DEDUÇÕES CONSIDERADAS PARA FINS DE LIMITE DO FUNDEB (16 + 17)	0,00
INDICADORES DO FUNDEB	VALOR

GOVERNO MUNICIPAL DE IBARETAMA

Relatório Resumido de Execução Orçamentária

DEMONSTRATIVO DAS RECEITAS E DESPESAS COM MANUTENÇÃO E DESENVOLVIMENTO DO ENSINO - MDE

Orçamento Fiscal e da Seguridade Social

Período: Janeiro a Fevereiro de 2020/Bimestre: Janeiro e Fevereiro

RREO - ANEXO 8 (LDB, art. 72)

R\$ 1.00

19 - TOTAL DAS DESPESAS DO FUNDEB PARA FINS DE LIMITE (15 - 18)	1.897.701,51
19.1 - Mínimo de 60% do FUNDEB na Remuneração do Magistério1 (13 - (16.1 + 17.1)) / (11) x 100) %	60,46
19.2 - Máximo de 40% em Despesa com MDE, que não Remuneração do Magistério (14 - (16.2 + 17.2)) / (11) x 100) %	24,67
19.3 - Máximo de 5% não Aplicado no Exercício (100 - (19.1 +19.2)) %	14,87

CONTROLE DA UTILIZAÇÃO DE RECURSOS NO EXERCÍCIO SUBSEQÜENTE

VALOR

20 – RECURSOS RECEBIDOS DO FUNDEB EM <EXERCÍCIO ANTERIOR> QUE NÃO FORAM UTILIZADOS

21 – DESPESAS CUSTEADAS COM O SALDO DO ITEM 20 ATÉ O 1º TRIMESTRE DE <EXERCÍCIO >2

DESPESAS COM AÇÕES TÍPICAS DE MDE	DOTAÇÃO INICIAL	DOTAÇÃO ATUALIZADA	DESPESAS EMPENHADAS		DESPESAS LIQUIDADAS		Inscritas em Restos a Pagar Não Processados
			Até o Bimestre (h)	% (h/IVf) x 100	Até o Bimestre (i)	% (i/IVg) x 100	
22- EDUCACAO INFANTIL	1.221.000,00	1.221.000,00	413.420,00	33,85	137.868,98	11,29	0,00
22.1- CRECHE	0,00	0,00	0,00	0,00	0,00	0,00	0,00
22.1.1- Despesas Custeadas com Recursos do FUNDEB	0,00	0,00	0,00	0,00	0,00	0,00	0,00
22.1.2- Despesas Custeadas com Outros Recursos de Impostos	0,00	0,00	0,00	0,00	0,00	0,00	0,00
22.2- PRE-ESCOLA	1.221.000,00	1.221.000,00	413.420,00	33,85	137.868,98	11,29	0,00
22.2.1- Despesas Custeadas com Recursos do FUNDEB	0,00	0,00	0,00	0,00	0,00	0,00	0,00
22.2.2- Despesas Custeadas com Outros Recursos de Impostos	1.221.000,00	1.221.000,00	413.420,00	33,85	137.868,98	11,29	0,00
23- ENSINO FUNDAMENTAL	12.554.824,50	12.450.265,72	4.451.551,56	35,75	1.759.832,53	14,13	0,00
23.1- Despesas Custeadas com Recursos do FUNDEB	0,00	0,00	0,00	0,00	0,00	0,00	0,00
23.2- Despesas Custeadas com Outros Recursos de Impostos	12.554.824,50	12.450.265,72	4.451.551,56	35,75	1.759.832,53	14,13	0,00
24- ENSINO MEDIO	68.000,00	68.000,00	0,00	0,00	0,00	0,00	0,00
25- ENSINO SUPERIOR	0,00	0,00	0,00	0,00	0,00	0,00	0,00
26- ENSINO PROFISSIONAL NAO INTEGRADO AO ENSINO REGULAR	0,00	0,00	0,00	0,00	0,00	0,00	0,00
27- OUTRAS	1.616.716,00	1.628.993,72	382.241,43	23,46	171.517,53	10,52	0,00
28- TOTAL DAS DESPESAS COM AÇÕES TÍPICAS DE MDE (22+23 + 24 + 25 + 26 + 27)	15.460.540,50	15.368.259,44	5.247.212,99	34,14	2.069.219,04	13,46	0,00

DEDUÇÕES CONSIDERADAS PARA FINS DE LIMITE CONSTITUCIONAL

VALOR

29- RESULTADO LÍQUIDO DAS TRANSFERÊNCIAS DO FUNDEB = (12)	836.236,40
30- DESPESAS CUSTEADAS COM A COMPLEMENTAÇÃO DO FUNDEB NO EXERCÍCIO	725.950,18
31- DESPESAS CUSTEADAS COM O SUPERÁVIT FINANCEIRO, DO EXERCÍCIO ANTERIOR, DO FUNDEB	
32- DESPESAS CUSTEADAS COM O SUPERÁVIT FINANCEIRO, DO EXERCÍCIO ANTERIOR, DE OUTROS RECURSOS DE IMPOSTOS	
33- RESTOS A PAGAR INSCRITOS NO EXERCÍCIO SEM DISPONIBILIDADE FINANCEIRA DE RECURSOS DE IMPOSTOS VINCULADOS AO ENSINO	
34- CANCELAMENTO, NO EXERCÍCIO, DE RESTOS A PAGAR INSCRITOS COM DISPONIBILIDADE FINANCEIRA DE RECURSOS DE IMPOSTOS VINCULADOS AO ENSINO	5.572,95
35- TOTAL DAS DEDUÇÕES CONSIDERADAS PARA FINS DE LIMITE CONSTITUCIONAL (29 + 30 + 31 + 32 + 33 + 34)6	1.567.759,53
36- TOTAL DAS DESPESAS PARA FINS DE LIMITE ((22 + 23) – (35))6	329.941,98
37- PERCENTUAL DE APLICAÇÃO EM MDE SOBRE A RECEITA LÍQUIDA DE IMPOSTOS ((37) / (3) x 100) %6 - LIMITE CONSTITUCIONAL 25%5	9,51

GOVERNO MUNICIPAL DE IBARETAMA

Relatório Resumido de Execução Orçamentária

DEMONSTRATIVO DAS RECEITAS E DESPESAS COM MANUTENÇÃO E DESENVOLVIMENTO DO ENSINO - MDE

Orçamento Fiscal e da Seguridade Social

Período: Janeiro a Fevereiro de 2020/Bimestre: Janeiro e Fevereiro

RREO - ANEXO 8 (LDB, art. 72)

R\$ 1.00

OUTRAS INFORMAÇÕES PARA CONTROLE								
DESPESAS CUSTEADAS COM RECEITAS ADICIONAIS PARA FINANCIAMENTO DO ENSINO	DOTAÇÃO INICIAL	DOTAÇÃO ATUALIZADA (d)	DESPESAS EMPENHADAS		DESPESAS LIQUIDADAS		Inscritas em Restos a Pagar Não Processados (i)	
			Até o Bimestre (e)	% (f) = (e/d)x10	Até o Bimestre (g)	% (h) = (g/d)x10		
38- DESPESAS CUSTEADAS COM A APLICACAO FINANCEIRA DE OUTROS RECURSOS DE IMF	0,00	0,00	0,00	0,00	0,00	0,00	0,00	0,00
39- DESPESAS CUSTEADAS COM A CONTRIBUICAO SOCIAL DO SALARIO-EDUCACAO	0,00	0,00	0,00	0,00	0,00	0,00	0,00	0,00
40- DESPESAS CUSTEADAS COM OPERACOES DE CREDITO	0,00	0,00	0,00	0,00	0,00	0,00	0,00	0,00
41- DESPESAS CUSTEADAS COM OUTRAS RECEITAS PARA FINANCIAMENTO DO ENSINO	0,00	0,00	0,00	0,00	0,00	0,00	0,00	0,00
42- TOTAL DAS OUTRAS DESPESAS CUSTEADAS COM RECEITAS ADICIONAIS PARA FINANCIAMENTO DO ENSINO (38 + 39 + 40 + 41)	0,00	0,00	0,00	0,00	0,00	0,00	0,00	0,00
43- TOTAL GERAL DAS DESPESAS COM EDUCACAO (28 + 42)	15.460.540,50	15.368.259,44	5.247.212,99	34,14	2.069.219,04	13,46		0,00
RESTOS A PAGAR INSCRITOS COM DISPONIBILIDADE FINANCEIRA DE RECURSOS DE IMPOSTOS VINCULADOS AO ENSINO	SALDO ATÉ O BIMESTRE			CANCELADO EM <EXERCÍCIO> (j)				
44- RESTOS A PAGAR DE DESPESAS COM MDE 44.1 - Executadas com Recursos de Impostos Vinculados ao Ensino 44.2 - Executadas com Recursos do FUNDEB								
CONTROLE DA DISPONIBILIDADE FINANCEIRA	FUNDEB			SALÁRIO EDUCAÇÃO				
45- DISPONIBILIDADE FINANCEIRA EM 31 DE DEZEMBRO DE <EXERCÍCIO ANTERIOR>								
46- (+) INGRESSO DE RECURSOS ATÉ O BIMESTRE								
47- (-) PAGAMENTOS EFETUADOS ATÉ O BIMESTRE								
47.1 Orçamento do Exercício								
47.2 Restos a Pagar								
48- (+) RECEITA DE APLICAÇÃO FINANCEIRA DOS RECURSOS ATÉ O BIMESTRE				342,08				
49- (=) DISPONIBILIDADE FINANCEIRA ATÉ O BIMESTRE				342,08				
50- (+) Ajustes								
50.1 Retenções								
50.2 Conciliação Bancária								
51- (=) SALDO FINANCEIRO CONCILIADO								

GOVERNO MUNICIPAL DE IBARETAMA

Relatório Resumido de Execução Orçamentária

DEMONSTRATIVO DAS RECEITAS E DESPESAS COM MANUTENÇÃO E DESENVOLVIMENTO DO ENSINO - MDE

Orçamento Fiscal e da Seguridade Social

Período: Janeiro a Fevereiro de 2020/Bimestre: Janeiro e Fevereiro

RREO - ANEXO 8 (LDB, art. 72)

R\$ 1.00



FRANCISCO EDSON DE MORAES
PREFEITO



JOSÉ CORDEIRO DE VASCONCELOS JUNIOR - ME
Contador - CRC CRC 019023/O-4



ANA LUCIA FREIRE SAMPAIO
CONTROLE INTERNO



PAULO JORGE RABELO DE LIMA
TESOUREIRO

GOVERNO MUNICIPAL DE IBARETAMA

Relatório Resumido de Execução Orçamentária

DEMONSTRATIVO DAS RECEITAS DE OPERAÇÕES DE CRÉDITO E DESPESAS DE CAPITAL (REGRA DE OURO)

Orçamento Fiscal e da Seguridade Social

Período: Janeiro a Fevereiro de 2020/Bimestre: Janeiro e Fevereiro


RREO – ANEXO 9 (LRF, art.53, § 1º, inciso I)

Em Reais

RECEITAS	PREVISÃO ATUALIZADA (a)	RECEITAS REALIZADAS (b)	SALDO NÃO REALIZADO (c) = (a – b)
RECEITAS DE OPERAÇÕES DE CRÉDITO1 (I)	0,00	0,00	0,00
DESPESAS	DOTAÇÃO ATUALIZADA (d)	DESPESAS EMPENHADAS (e)	SALDO NÃO EXECUTADO (f) = (d – e)
DESPESAS DE CAPITAL	0,00	0,00	0,00
Investimentos	0,00	0,00	0,00
Inversões Financeiras	0,00	0,00	0,00
Amortização da Dívida	0,00	0,00	0,00
(-) Incentivos Fiscais a Contribuinte			
(-) Incentivos Fiscais a Contribuinte por Instituições Financeiras			
DESPESA DE CAPITAL LÍQUIDA (II)	0,00	0,00	0,00
RESULTADO PARA APURAÇÃO DA REGRA DE OURO (III) = (I – II)	0,00	0,00	0,00


 FRANCISCO EDSON DE MORAES
 PREFEITO


 JOSÉ CORDEIRO DE VASCONCELOS JUNIOR - ME
 Contador - CRC CRC 019023/O-4


 ANA LUCIA FREIRE SAMPAIO
 CONTROLE INTERNO


 PAULO JORGE RABELO DE LIMA
 TESOUREIRO

GOVERNO MUNICIPAL DE IBARETAMA
Relatório Resumido da Execução Orçamentária
Demonstrativo da Projeção do Regime Próprio de Previdência dos Servidores
Orçamentos da Seguridade Social
Período: Janeiro a Fevereiro de 2020/Bimestre: Janeiro e Fevereiro

RREO - ANEXO X (LRF, art. 53, § 1º, inciso II)


R\$ 1,00



FRANCISCO EDSON DE MORAES
PREFEITO



JOSÉ CORDEIRO DE VASCONCELOS JUNIOR - ME
Contador - CRC CRC 019023/O-4



ANA LUCIA FREIRE SAMPAIO
CONTROLE INTERNO



PAULO JORGE RABELO DE LIMA
TESOUREIRO

GOVERNO MUNICIPAL DE IBARETAMA
Relatório Resumido de Execução Orçamentária
Demonstrativo das Receita de Alienação de Ativos e Aplicação dos Recursos
Orçamento Fiscal e da Seguridade Social
Período: Janeiro a Fevereiro de 2020/Bimestre: Janeiro e Fevereiro

RREO - Anexo XI (LRF, Art. 52, inciso I, alíneas "a" e "b" do inciso II e §1º)


R\$ 1,00

RECEITAS	PREVISÃO ATUALIZADA (a)	RECEITAS REALIZADAS Até o Bimestre (b)		SALDO NÃO REALIZADO (c) = (a - b)
RECEITAS DE CAPITAL - ALIENAÇÃO DE ATIVOS (I) Alienação de Bens Móveis e Semoventes - Principal	306.000,00	0,00		306.000,00
DESPESAS	DOTAÇÃO ATUALIZADA (d)	DESPESAS EXECUTADAS Até o Bimestre		SALDO NÃO EXECUTADO (g) = (d - (e + f))
		LIQUIDADAS (e)	INSCRITAS EM RESTOS A PAGAR NÃO PROCESSADOS (f)	
APLICAÇÃO DOS RECURSOS DA ALIENAÇÃO DE ATIVOS (II)				
DESPESA DE CAPITAL				
Investimentos	3.817.489,72	0,00	0,00	3.817.489,72
Amortização da Dívida	980.000,00	0,00	0,00	980.000,00
DESPESAS CORRENTES DOS REGIMES DE PREVIDÊNCIA				
Regime Geral da Previdência Social	0,00	0,00	0,00	0,00
Regime Próprio de Previdência dos Servidores	0,00	0,00	0,00	0,00
	2019	2020		SALDO ATUAL
<u>SALDO FINANCEIRO A APLICAR</u>	(h)	(i) = (Ib - (IIe + II f))		(j) = (IIIh + IIIi)
VALOR (III)	0,00	0,00		0,00

Fonte:


FRANCISCO EDSON DE MORAES
PREFEITO


JOSÉ CORDEIRO DE VASCONCELOS JUNIOR - ME
Contador - CRC CRC 019023/O-4


ANA LUCIA FREIRE SAMPAIO
CONTROLE INTERNO


PAULO JORGE RABELO DE LIMA
TESOUREIRO

GOVERNO MUNICIPAL DE IBARETAMA

Relatório Resumido de Execução Orçamentária

Demonstrativo das Receitas e Despesas com Ações e Serviços Públicos de Saúde

Orçamento Fiscal e da Seguridade Social

Período: Janeiro a Fevereiro de 2020/Bimestre: Janeiro e Fevereiro

RREO - Anexo 12 (LC 141/2012, art. 35)

R\$ 1.00

TOTAL DOS RESTOS A PAGAR CANCELADOS OU PRESCRITOS ATÉ O FINAL DO EXERCÍCIO ATUAL QUE AFETARAM O CUMPRIMENTO DO LIMITE (XXI) (soma dos saldos negativos da coluna "v")	
TOTAL DOS RESTOS A PAGAR CANCELADOS OU PRESCRITOS ATÉ O FINAL DO EXERCÍCIO ANTERIOR QUE AFETARAM O CUMPRIMENTO DO LIMITE (XXII) (valor informado no demonstrativo do exercício anterior)	
TOTAL DOS RESTOS A PAGAR CANCELADOS OU PRESCRITOS NO EXERCÍCIO ATUAL QUE AFETARAM O CUMPRIMENTO DO LIMITE (XXIII) = (XXI - XXII) (Artigo 24 § 1º e 2º da LC 141/2012)	

CONTROLE DE RESTOS A PAGAR CANCELADOS OU PRESCRITOS CONSIDERADOS PARA FINS DE APLICAÇÃO DA DISPONIBILIDADE DE CAIXA CONFORME ARTIGO 24§ 1º e 2º DA LC 141/2012	RESTOS A PAGAR CANCELADOS OU PRESCRITOS				
	Saldo Inicial (w)	Despesas Custeadas no Exercício de Referência			Saldo Final (não aplicado) ¹ (aa) = (w - (x ou y))
		Empenhadas (x)	Liquidadas (y)	Pagas (z)	
Restos a pagar cancelados ou prescritos em 2020 a serem compensados (XXIV) (saldo inicial = XXIII)					
Restos a pagar cancelados ou prescritos em 2019 a serem compensados (XXV) (saldo inicial igual ao saldo final do demonstrativo do exercício anterior)					
Restos a pagar cancelados ou prescritos em exercícios anteriores a serem compensados (XXVI) (saldo inicial igual ao saldo final do demonstrativo do exercício)					
TOTAL DE RESTOS A PAGAR CANCELADOS OU PRESCRITOS A COMPENSAR (XXVII)					

RECEITAS ADICIONAIS PARA O FINANCIAMENTO DA SAÚDE NÃO COMPUTADAS NO CÁLCULO DO MÍNIMO	PREVISÃO INICIAL	PREVISÃO ATUALIZADA (a)	RECEITAS REALIZADAS	
			Até o Bimestre (b)	% (b/a) x 100
RECEITAS DE TRANSFERÊNCIAS PARA A SAÚDE (XXVIII)				
Proveniente da União				
Proveniente dos Estados				
Proveniente de outros Municípios				
RECEITA DE OPERAÇÕES DE CRÉDITO INTERNAS E EXTERNAS VINCULADAS A SAÚDE (XXIX)				
OUTRAS RECEITAS (XXX)				
TOTAL DE RECEITAS ADICIONAIS PARA FINANCIAMENTO DA SAÚDE (XXXI) = (XXVIII + XXIX + XXX)				

DESPESAS COM SAÚDE NÃO COMPUTADAS NO CÁLCULO DO MÍNIMO

DESPESAS COM AÇÕES E SERVIÇOS PÚBLICOS DE SAÚDE (ASPS) – POR SUBFUNÇÃO E CATEGORIA ECONÔMICA	DOTAÇÃO INICIAL	DOTAÇÃO ATUALIZADA (c)	DESPESAS EMPENHADAS		DESPESAS LIQUIDADAS		DESPESAS PAGAS		Inscritas em Restos a Pagar Não Processados (g)
			Até o Bimestre (d)	% (d/c) x 100	Até o Bimestre (e)	% (e/c) x 100	Até o Bimestre (f)	% (f/c) x 100	
ATENÇÃO BÁSICA (XXXII)	2.458.000,00	2.508.000,00	455.501,11	18,16	265.530,30	10,59	218.793,76	8,72	0,00
Despesas Correntes	1.958.000,00	1.958.000,00	438.751,11	22,41	249.030,30	12,72	202.293,76	10,33	0,00
Despesas de Capital	500.000,00	550.000,00	16.750,00	3,05	16.500,00	3,00	16.500,00	3,00	0,00
ASSISTÊNCIA HOSPITALAR E AMBULATORIAL (XXXIII)	2.938.000,00	2.938.000,00	222.827,65	7,58	129.133,61	4,40	60.457,10	2,06	0,00
Despesas Correntes	2.840.000,00	2.840.000,00	222.827,65	7,85	129.133,61	4,55	60.457,10	2,13	0,00
Despesas de Capital	98.000,00	98.000,00	0,00	0,00	0,00	0,00	0,00	0,00	0,00
SUPORTE PROFILÁTICO E TERAPÊUTICO (XXXIV)	219.000,00	219.000,00	40.437,00	18,46	19.846,85	9,06	12.755,50	5,82	0,00
Despesas Correntes	219.000,00	219.000,00	40.437,00	18,46	19.846,85	9,06	12.755,50	5,82	0,00
Despesas de Capital	0,00	0,00	0,00	0,00	0,00	0,00	0,00	0,00	0,00
VIGILÂNCIA SANITÁRIA (XXXV)	386.000,00	386.000,00	80.585,82	20,88	27.905,82	7,23	12.600,00	3,26	0,00
Despesas Correntes	386.000,00	386.000,00	80.585,82	20,88	27.905,82	7,23	12.600,00	3,26	0,00
Despesas de Capital	0,00	0,00	0,00	0,00	0,00	0,00	0,00	0,00	0,00
VIGILÂNCIA EPIDEMIOLÓGICA (XXXVI)	403.000,00	403.000,00	21.342,50	5,30	8.628,65	2,14	5.349,03	1,33	0,00
Despesas Correntes	233.000,00	233.000,00	21.342,50	9,16	8.628,65	3,70	5.349,03	2,30	0,00

GOVERNO MUNICIPAL DE IBARETAMA

Relatório Resumido de Execução Orçamentária

Demonstrativo das Receitas e Despesas com Ações e Serviços Públicos de Saúde

Orçamento Fiscal e da Seguridade Social

Período: Janeiro a Fevereiro de 2020/Bimestre: Janeiro e Fevereiro

RREO - Anexo 12 (LC 141/2012, art. 35)

R\$ 1.00

Despesas de Capital	170.000,00	170.000,00	0,00	0,00	0,00	0,00	0,00	0,00	0,00	0,00
ALIMENTAÇÃO E NUTRIÇÃO (XXXVII)	0,00	0,00	0,00	0,00	0,00	0,00	0,00	0,00	0,00	0,00
Despesas Correntes	0,00	0,00	0,00	0,00	0,00	0,00	0,00	0,00	0,00	0,00
Despesas de Capital	0,00	0,00	0,00	0,00	0,00	0,00	0,00	0,00	0,00	0,00
OUTRAS SUBFUNÇÕES (XXXVIII)	0,00	0,00	0,00	0,00	0,00	0,00	0,00	0,00	0,00	0,00
Despesas Correntes	0,00	0,00	0,00	0,00	0,00	0,00	0,00	0,00	0,00	0,00
Despesas de Capital	0,00	0,00	0,00	0,00	0,00	0,00	0,00	0,00	0,00	0,00
TOTAL DAS DESPESAS NÃO COMPUTADAS NO CÁLCULO DO MÍNIMO (XXXIX) = (XXXII + XXXIII + XXXIV + XXXV + XXXVI + XXXVII + XXXVIII)	6.404.000,00	6.454.000,00	820.694,08	12,72	451.045,23	6,99	309.955,39	4,80		0,00

DESPESAS TOTAIS COM SAÚDE EXECUTADAS COM RECURSOS PRÓPRIOS E COM RECURSOS TRANSFERIDOS DE OUTROS ENTES	DOTAÇÃO INICIAL	DOTAÇÃO ATUALIZADA (c)	DESPESAS EMPENHADAS		DESPESAS LIQUIDADAS		DESPESAS PAGAS		Inscritas em Restos a Pagar Não Processados (g)
			Até o Bimestre (d)	% (d/c) x 100	Até o Bimestre (e)	% (e/c) x 100	Até o Bimestre (f)	% (f/c) x 100	
ATENÇÃO BÁSICA (XL) = (IV + XXXII)	3.713.000,00	3.763.000,00	1.013.501,11	26,93	512.547,37	13,62	305.697,10	8,12	0,00
ASSISTÊNCIA HOSPITALAR E AMBULATORIAL (XLI) = (V SUPORTE PROFILÁTICO E TERAPÊUTICO (XLII) = (VI + X VIGILÂNCIA SANITÁRIA (XLIII) = (VII + XXXV)	3.315.000,00	3.315.000,00	834.327,65	25,17	365.343,68	11,02	180.861,70	5,46	0,00
VIGILÂNCIA EPIDEMIOLÓGICA (XLIV) = (VIII + XXXVI)	219.000,00	219.000,00	40.437,00	18,46	19.846,85	9,06	12.755,50	5,82	0,00
ALIMENTAÇÃO E NUTRIÇÃO (XLV) = (XIX + XXXVII)	386.000,00	386.000,00	80.585,82	20,88	27.905,82	7,23	12.600,00	3,26	0,00
OUTRAS SUBFUNÇÕES (XLVI) = (X + XXXVIII)	403.000,00	403.000,00	21.342,50	5,30	8.628,65	2,14	5.349,03	1,33	0,00
	0,00	0,00	0,00	0,00	0,00	0,00	0,00	0,00	0,00
TOTAL DAS DESPESAS COM SAÚDE (XLVII) = (XI + XXXIX)	1.462.010,70	1.539.493,76	865.911,59	56,25	311.030,22	20,20	174.011,22	11,30	0,00
	9.498.010,70	9.625.493,76	2.856.105,67	29,67	1.245.302,59	12,94	691.274,55	7,18	0,00
(-) Despesas executadas com recursos provenientes das transferências de recursos de outros entes	6.404.000,00	6.454.000,00	820.694,08	12,72	451.045,23	6,99	309.955,39	4,80	0,00
TOTAL DAS DESPESAS EXECUTADAS COM RECURSOS PRÓPRIOS (XLVIII)	3.094.010,70	3.171.493,76	2.035.411,59	64,18	794.257,36	25,04	381.319,16	12,02	0,00

GOVERNO MUNICIPAL DE IBARETAMA

Relatório Resumido de Execução Orçamentária

Demonstrativo das Receitas e Despesas com Ações e Serviços Públicos de Saúde

Orçamento Fiscal e da Seguridade Social

Período: Janeiro a Fevereiro de 2020/Bimestre: Janeiro e Fevereiro

RREO - Anexo 12 (LC 141/2012, art. 35)

R\$ 1.00



FRANCISCO EDSON DE MORAES
PREFEITO



JOSÉ CORDEIRO DE VASCONCELOS JUNIOR - ME
Contador - CRC CRC 019023/O-4



ANA LUCIA FREIRE SAMPAIO
CONTROLE INTERNO



PAULO JORGE RABELO DE LIMA
TESOUREIRO

GOVERNO MUNICIPAL DE IBARETAMA

Relatório Resumido da Execução Orçamentária

Demonstrativo das Parcerias Público-Privadas

Orçamentos Fiscal e da Seguridade Social

Período: Janeiro a Fevereiro de 2020/Bimestre: Janeiro e Fevereiro

RREO - ANEXO 13 (Lei nº 11.079, de 30.12.2004, arts. 22, 25 e 28)


R\$ 1,00

Impactos das Contratações de PPP	SALDO TOTAL EM 31 DE DEZEMBRO DO EXERCÍCIO ANTERIOR (a)	REGISTROS EFETUADOS EM 2020	
		No Bimestre	Até o Bimestre (b)
TOTAL DE ATIVOS	0,00	0,00	0,00
Ativos Constituídos pela SPE	0,00	0,00	0,00
TOTAL DE PASSIVOS	0,00	0,00	0,00
Obrigações decorrentes de Ativos Constituídos pela SPE	0,00	0,00	0,00
Provisões de PPP	0,00	0,00	0,00
Outros Passivos	0,00	0,00	0,00
ATOS POTENCIAIS PASSIVOS	0,00	0,00	0,00
Obrigações Contratuais	0,00	0,00	0,00
Riscos não Provisionados	0,00	0,00	0,00
Garantias Concedidas	0,00	0,00	0,00
Outros Passivos Contingentes	0,00	0,00	0,00

<u>DESPESAS DE PPP</u>	EXERCÍCIO ANTERIOR	EXERCÍCIO CORRENTE (EC)	<EC+1>	<EC+2>	<EC+3>	<EC+4>	<EC+5>	<EC+6>	<EC+7>	<EC+8>	<EC+9>
TOTAL DAS DESPESAS	0,00	0,00	0,00	0,00	0,00	0,00	0,00	0,00	0,00	0,00	0,00
PPP A CONTRATAR (II)	0,00	0,00	0,00	0,00	0,00	0,00	0,00	0,00	0,00	0,00	0,00
RECEITA CORRENTE LÍQUIDA (RCL) (III)	0,00	0,00	0,00	0,00	0,00	0,00	0,00	0,00	0,00	0,00	0,00
TOTAL DAS DESPESAS CONSIDERADAS PARA O LI	0,00	0,00	0,00	0,00	0,00	0,00	0,00	0,00	0,00	0,00	0,00
TOTAL DAS DESPESAS / RCL (%) (V) = (IV) / (III)	0,00	0,00	0,00	0,00	0,00	0,00	0,00	0,00	0,00	0,00	0,00




FRANCISCO EDSON DE MORAES
PREFEITO



JOSÉ CORDEIRO DE VASCONCELOS JUNIOR - ME
Contador - CRC CRC 019023/O-4



ANA LUCIA FREIRE SAMPAIO
CONTROLE INTERNO



PAULO JORGE RABELO DE LIMA
TESOUREIRO


GOVERNO MUNICIPAL DE IBARETAMA
 Relatório Resumido de Execução Orçamentária
Demonstrativo Simplificado do Relatório Resumido da Execução Orçamentária
 Orçamento Fiscal e da Seguridade Social
 Período: Janeiro a Fevereiro de 2020/Bimestre: Janeiro e Fevereiro

RREO - Anexo XIV (LRF, Art. 52, inciso I, alíneas "a" e "b" do inciso II e §1º)


Em Reais

BALANÇO ORÇAMENTÁRIO		Até o Bimestre		
PREVISÃO INICIAL		38.779.945,43		
PREVISÃO ATUALIZADA		38.779.945,43		
RECEITAS REALIZADAS		5.624.585,79		
DÉFICIT ORÇAMENTÁRIO		0,00		
SALDOS DE EXERCÍCIOS ANTERIORES		0,00		
DOTAÇÃO INICIAL		38.779.945,43		
CRÉDITOS ADICIONAIS		0,00		
DOTAÇÃO ATUALIZADA		38.779.945,43		
DESPESA EMPENHADA		13.373.845,58		
DESPESA LIQUIDADADA		5.454.977,80		
SUPERÁVIT ORÇAMENTÁRIO		169.607,99		
DESPESA POR FUNÇÃO/SUBFUNÇÃO		Até o Bimestre		
DESPESAS EMPENHADAS		13.373.845,58		
DESPESAS LIQUIDADADAS		5.454.977,80		
RECEITA CORRENTE LÍQUIDA - RCL		Até o Bimestre		
RECEITA CORRENTE LÍQUIDA		31.358.563,58		
RESULTADOS NOMINAL E PRIMÁRIO		Meta Fixada no AMF da LDO (a)	Resultado Apurado Até o Bimestre (b)	% em Relação à Meta (b/a)
RESULTADO PRIMÁRIO		60.107,25	-44.550,69	-0,74
RESULTADO NOMINAL		893.697,77	-40.622,15	-0,05
DESPESAS COM AÇÕES TÍPICAS DE MDE		Valor Apurado Até o Bimestre	Limites Constitucionais Anuais	
			% Mínimo a Aplicar no Exercício	% Aplicado Até o Bimestre
Mínimo Anual de <18% / 25%> das Receitas de Impostos na		329.941,98	25,00	9,51
Mínimo Anual de 60% do FUNDEB na Remuneração do		1.897.701,51	60,00	60,46
RECEITA DE ALIENAÇÃO DE ATIVOS E APLICAÇÃO DOS RECURSOS		Valor Apurado Até o Bimestre	Saldo a Realizar	
Receita de Capital Resultante da Alienação de Ativos		0,00	306.000,00	
Aplicação dos Recursos da Alienação de Ativos		0,00	0,00	
DESPESAS COM AÇÕES E SERVIÇOS PÚBLICOS DE SAÚDE		Valor Apurado Até o Bimestre	Limite Constitucional Anual	
			% Mínimo a Aplicar no Exercício	% Aplicado Até o Bimestre
Despesas com Ações e Serviços Públicos de Saúde		794.257,36	15,00	22,90


 FRANCISCO EDSON DE MORAES
 PREFEITO


 JOSÉ CORDEIRO DE VASCONCELOS JUNIOR - ME
 Contador - CRC CRC 019023/O-4


 ANA LUCIA FREIRE SAMPAIO
 CONTROLE INTERNO


 PAULO JORGE RABELO DE LIMA
 TESOUREIRO

Estado do Ceará
GOVERNO MUNICIPAL DE IBARETAMA
EDITAL DE PUBLICAÇÃO Nº 2020.03.30-1

O PREFEITO do Município de Ibaretama - Estado do Ceará, Cidadão FRANCISCO EDSON DE MORAES, em pleno exercício do cargo e no uso competente de suas atribuições, notadamente as conferidas pelo Art. 28, Inciso X, da Constituição do Estado do Ceará, **RESOLVE** publicar mediante afixação nos locais de amplo acesso do público em geral no âmbito do Município de Ibaretama/CE, o **RELATÓRIO RESUMIDO DA EXECUÇÃO ORÇAMENTÁRIA - RREO**, atinente ao **1º BIMESTRE** do exercício financeiro de **2020**.

PUBLIQUE-SE, DIVULGUE-SE, CUMPRA-SE.

**Paço do Poder Executivo Municipal de Ibaretama - Estado do Ceará.
Em, 30 de Março de 2020.**



FRANCISCO EDSON DE MORAES
PREFEITO

DECLARAÇÃO

Em cumprimento ao art. 7º da Instrução Normativa do TCM nº 03/2000, **DECLARO**, para fins de prova junto a esse Órgão de Controle Externo, que a GOVERNO MUNICIPAL DE IBARETAMA - CE publicou mediante afixação nos locais de amplo acesso público em geral no âmbito do Município de Ibaretaama e no site <http://www.ibaretama.ce.gov.br/> o **R.R.E.O. (Relatório Resumido de Execução Orçamentária)** (art. 54 da Lei Complementar nº 101/2000), referente ao **1º BIMESTRE de 2020**, conforme EDITAL DE PUBLICAÇÃO anexo.

Ibaretaama - CE, 30 de Março de 2020.



FRANCISCO EDSON DE MORAES
PREFEITO