LEI MUNICIPAL Nº 107/2013, DE 30 DE OUTUBRO DE 2013.

DISPÕE SOBRE O PLANO PLURIANUAL PARA O PERÍODO DE 2014/2017.

A Prefeita Municipal de Ibaretama-CE, no uso de suas atribuições legais, faço saber que a Câmara Municipal aprovou e eu sanciono a seguinte Lei.

CAPÍTULO I

DAS DISPOSIÇÕES INICIAIS

Art. 1° - A presente Lei institui o Plano Plurianual para o quadriênio 2014/2017, em cumprimento ao disposto no artigo 165, § 1°, da Constituição Federal, para os programas com seus respectivos objetivos, indicadores e montantes de recursos a serem aplicados em despesas de capital e outras delas decorrentes e nas despesas de duração continuada, na forma dos Anexos que acompanham esta Lei.

Art. 2° - As prioridades e metas para o ano de 2014, conforme estabelecido na Lei de Diretrizes Orçamentárias, estão especificadas nos Anexos desta Lei.

CAPITULO II
DOS OBJETIVOS E METAS

Art. 3° - Consideram-se para os efeitos deste Plano Plurianual os seguintes conceitos:

I. **FUNÇÃO** – maior nível de agregação das diversas áreas de despesa que competem ao setor público, agregação de gastos de acordo com a área de atuação finalística.

II. **SUBFUNÇÃO** – partição da função, visando a agregar determinado subconjunto de despesa do setor público. As subfunções poderão ser combinadas com funções diferentes daquelas a que estejam vinculadas.

III. **PROGRAMA** - o instrumento de organização da ação governamental visando à concretização dos objetivos pretendidos, sendo mensurado por indicadores estabelecidos neste Plano.

IV. **AÇÃO** – O Instrumento de programação constituído de operações para alcançar o objetivo de um programa de governo, sendo mensurada por indicadores estabelecidos e que articula uma atividade ou um projeto que concorrem para um objetivo visando a solução de um problema ou atendimento de uma necessidade ou demanda da sociedade vinculada a um programa de governo.

V. **META** – O resultado final pretendido para ação e os intermediários, obtidos ao longo do período de planejamento/execução, como um cronograma físico expresso na unidade de medida indicada.

Art. 4° - A exclusão ou alteração de programas constantes desta Lei, bem como a inclusão de novos programas serão propostos pelo Poder Executivo, através de Lei Municipal de Revisão do Plano ou Projeto de Lei específico.

CAPITULO V

DAS DISPOSIÇOES FINAIS

Art. 5° - A inclusão, exclusão ou alteração de ações orçamentárias no Plano Plurianual poderão ocorrer por intermédio da Lei orçamentária anual ou de seus créditos adicionais, apropriando-se ao respectivo programa, as modificações consequentes, vedada a

inclusão de Programas de Governo que só poderá ser efetuado através da alteração da Presente Lei mediante autorização do Legislativo Municipal.

Parágrafo Único - De acordo com o dispositivo no caput deste artigo, fica o Poder Executivo autorizado a adequar as metas das ações orçamentárias para compatibilizá-las com as alterações de valor ou com outras modificações efetivas na lei orçamentária anual.

Art. 6° - Fica o Poder Executivo Municipal autorizado a alterar, incluir ou excluir produtos e respectivas metas das ações do Plano Plurianual, desde que estas modificações contribuam para a realização do objetivo do Programa.

CAPITULO III
DAS DISPONIBILIDADES E AJUSTES ANUAIS

Art. 7° - Ocorrendo mudança de moeda, extinção do indexador, modificação da moeda nacional, mudança na Política Salarial, corte de casas decimais e qualquer outra ocorrência no Sistema Monetário Nacional, fica o poder executivo Municipal, através de Decreto, autorização a adequar as disposições desta Lei de forma que seus valores sejam imediatamente revistos, atentando para a perfeita atualização e principalmente, para que o equilibro do Sistema Orçamentário e Financeiro seja conservado e este não sofra prejuízo manifesto capaz de inviabilizar, temporária ou definitivamente, o

Atendimento dos objetivos programados e a continuidade do funcionamento da máquina administrativa.

Art. 8º - Esta Lei entrará em vigor à partir de 01 de janeiro do ano de 2014, revogando-se as disposições em contrário.

IBARETAMA-CEARÁ, 30 de OUTUBRO de 2013.

Eliria Maria Freitas de Queiroz
PREFEITA MUNICIPAL

Governo Municipal Ibaretama de Todos

PLANO PLURIANUAL DE INVESTIMENTOS 2014/2017

PPA 2014/2017

Elaborado por:

Governo Municipal Ibaretama de Todos

DADOS MUNICIPAIS

PPA 2014/2017

Elaborado por:

Sumário

1- CARACTERIZAÇÃO GEOGRÁFICA 05
1.1 - Aspectos gerais 05
1.2 - Posição e Extensão 05
1.3 - Características Ambientais 05
1.4 - Divisão Político-Administrativa 06

2- ASPECTOS DEMOGRÁFICOS E SOCIAIS 07
2.1 - Demografia 07
2.2 - Domicílios 08
2.3 - Saúde 08
2.4 - Educação 10
2.5 – Índices de Desenvolvimento 12
2.6 – Emprego e Renda 12

3- INFRAESTRUTURA 14
3.1 - Saneamento 14
3.2 - Energia Elétrica e Coleta de Lixo 15

4 - ECONOMIA E FINANÇAS 16
4.1 - Produto Interno Bruto 16
4.2 - Finanças Públicas 16

5 - POLÍTICA 18

1 - CARACTERIZAÇÃO GEOGRÁFICA



1.1 - Aspectos Gerais

Características

Município de Origem - Quixadá
Ano de Criação - 1988
Lei de Criação - 11.431
Toponímia - Palavra Originária do Tupi, que significa lugar das árvores frutíferas
Gentílico - Ibaretamense
Código Município - 2305266

Fonte: IBGE/IPECE.

1.2 - Posição e Extensão

Situação Geográfica

Coordenadas Geográficas		Localização	Municípios Limítrofes			
Latitude(S)	Longitude(WGr)		Norte	Sul	Leste	Oeste
4º 48' 15"	38º 45' 12"	Centro	Aracoiaba, Baturité, Itapiúna	Quixadá, Morada Nova	Morada Nova, Ocara	Itapiúna, Quixadá

Fonte: IBGE/IPECE.

Medidas Territoriais

Área		Altitude (m)	Distância em Linha Reta a Capital (km)
Absoluta (km²)	Relativa (%)		
877,26	0,59	180	128

Fonte: IBGE/IPECE.

1.3 - Características Ambientais

Aspectos Climáticos

Clima	Pluviosidade (mm)	Temperatura Média (ºC)	Período Chuvoso
Tropical Quente Semi-árido	838,1	26° a 28°	janeiro a abril

Fonte: FUNCEME/IPECE.

Componentes Ambientais

Relevo	Solos	Vegetação	Bacia Hidrográfica
Depressões Sertanejas	Solos Litólicos, Planossolo Solódico e Podzólico Vermelho-Amarelo	Caatinga Arbustiva Densa e Floresta Caducifólia Espinhosa	Banabuiú, Metropolitana

Fonte: FUNCEME/IPECE.

1.4 - Divisão Político-Administrativa

Divisão Territorial

Códigos	Distritos	Ano de Criação
230526605	Ibaretama	1988
230526620	Nova Vida	1990
230526625	Oiticica	1990
230526627	Pedra e Cal	...
230526630	Pirangi	1990

Fonte: IBGE/IPECE.

Regionalização

Região Administrativa	Macrorregião de Planejamento	Mesorregião	Microrregião
12	Sertão Central	Sertões Cearenses	Sertão de Quixeramobim

Fonte: IBGE/IPECE.

2 - ASPECTOS DEMOGRÁFICOS E SOCIAIS

2.1 - Demografia

População Residente – 1991/2000/2010

Discriminação	População Residente					
	1991		2000		2010	
	Nº	%	Nº	%	Nº	%
Total	11.253	100,00	12.561	100,00	12.922	100,00
Urbana	2.004	17,81	3.366	26,80	4.447	34.41
Rural	9.249	82,19	9.195	73,20	8.475	65,59
Homens	5.735	50,96	6.426	51,16	6.667	51,59
Mulheres	5.518	49,04	6.135	48,84	6.255	48,41

Fonte: IBGE – Censos Demográficos 1991/2000/2010.

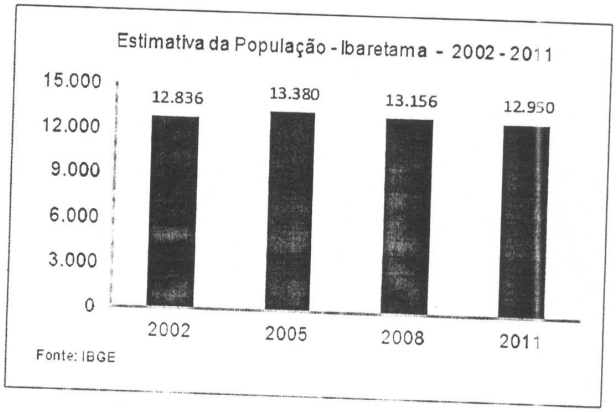

População Recenseada, por Sexo, Segundo os Grupos de Idade - 2000/2010

Grupos de idade	População Residente					
	Total		Homens		Mulheres	
	2000	2010	2000	2010	2000	2010
Total	12.561	12.922	6.426	6.667	6.135	6.255
0 – 4 anos	1.611	997	820	502	791	495
5 – 9 anos	1.618	1.206	823	606	795	600
10 – 14 anos	1.555	1.577	762	832	793	745
15 – 19 anos	1.312	1.443	695	760	617	683
20 – 24 anos	982	1.129	508	603	474	526
25 – 29 anos	809	936	424	482	385	454
30 – 34 anos	787	831	414	441	373	390
35 – 39 anos	692	795	362	404	330	391
40 – 44 anos	514	756	260	397	254	359
45 – 49 anos	532	643	271	342	261	301
50 – 59 anos	847	1.058	425	538	422	520
60 – 69 anos	684	747	339	367	345	380
70 anos ou mais	618	804	323	393	295	411

Fonte: Instituto Brasileiro de Geografia e Estatística (IBGE) – Censos Demográficos 2000/2010.

Indicadores Demográficos – 1991/2000/2010

Discriminação	Indicadores Demográficos		
	1991	2000	2010
Densidade demográfica (hab./km²)	13,75	15,34	14,73
Taxa geométrica de crescimento anual (%) (1)			
Total	-2,64	1,23	0,28
Urbana	12,42	5,93	2,82
Rural	-4,03	-0,07	-0,81
Taxa de urbanização (%)	17,81	26,80	34,41
Razão de sexo	103,93	104,74	106,59
Participação nos grandes grupos populacionais (%)	100,00	100,00	100,00
0 a 14 anos	40,87	38,09	29,25
15 a 64 anos	52,73	54,81	61,94
65 anos e mais	6,40	7,10	8,81
Razão de dependência (2)	89,64	82,44	61,44

Fonte: IBGE – Censos Demográficos 1991/2000/2010.
(1) Taxas nos períodos 1980/91 e 1991/00 para os anos de 1991, 2000 e 2010, respectivamente.
(2) Quociente entre "população dependente" isto é, pessoas menores de 15 anos e com 65 anos ou mais de idade e a população potencialmente ativa, isto é, pessoas com idade entre 15 e 64 anos.

2.2 - Domicílios

Domicílios Particulares Ocupados por Situação e Média de Moradores – 2010

Situação	Domicílios Particulares Ocupados		
	Quantidade	Média de Moradores	
		Município	Estado
Total	3.453	3,74	3,56
Urbana	1.220	3,64	3,49
Rural	2.233	3,81	3,79

Fonte: IBGE – Censo Demográfico 2010.

2.3 - Saúde

Unidades de Saúde Ligadas ao Sistema Único de Saúde (SUS), por Tipo de Prestador - 2011

Tipo de Prestador	Unidades de Saúde Ligadas ao SUS	
	Quantidade	%
Total	12	100,00
Pública	12	100,00
Privada	-	-

Fonte: Secretaria da Saúde do Estado do Ceará (SESA).

Unidades de Saúde Ligadas ao Sistema Único de Saúde (SUS), por Tipo de Unidade - 2011

Tipo de Unidade	Unidades de Saúde Ligadas ao SUS	
	Município	Estado
Total (1)	12	3.532
Hospital geral	1	182
Hospital especializado	-	48
Posto de saúde	-	474
Clínica especializada/Ambulatório especialidades	2	401
Consultórios isolados	-	24
Unidade mista	-	46
Unidade móvel	-	19
Unidade de vigilância sanitária	1	107
Centro de saúde/Unidade básica de saúde	5	1.576
Laboratório central de saúde pública	-	3
Centro de atenção psicossocial	-	111
Unidade de serviço auxiliar de diagnóstico e terapia	-	154
Farmácia isolada	1	30
Policlínica	-	39
Pronto socorro especializado	-	5

Fonte: Secretaria da Saúde do Estado do Ceará (SESA).
(1) Inclui (Hospital/Dia - Isolado, Centro de parto isolado, Centro de apoio a saúde da família, Centro de atenção hemoterápica/HEMOCE, Unidade de atenção a saúde indígena, Cooperativa e Secretaria de saúde)

Profissionais de Saúde, Ligados ao Sistema Único de Saúde (SUS) – 2011

Discriminação	Profissionais de Saúde Ligados ao SUS	
	Município	Estado
Total	111	56.741
Médicos	13	9.523
Dentistas	5	2.606
Enfermeiros	14	5.292
Outros profissionais de saúde/nível superior	10	5.177
Agentes comunitários de saúde	27	15.008
Outros profissionais de saúde/nível médio	42	19.135

Fonte: Secretaria da Saúde do Estado do Ceará (SESA).
Nota: Profissionais de saúde cadastrados em unidades de entidades públicas e privadas

Crianças Acompanhadas pelo Programa Agentes de Saúde - 2011

Discriminação	Crianças Acompanhadas pelo Programa Agentes de Saúde (%)	
	Município	Estado
Até 4 meses só mamando	55,60	70,90
De 0 a 11 meses com vacina em dia	92,40	95,40
De 0 a 11 meses subnutridas (1)	2,40	1,30
De 12 a 23 meses com vacina em dia	92,80	95,50
De 12 a 23 meses subnutridas (1)	6,20	2,90
Peso < 2.5 kg ao nascer	9,10	7,40

Fonte: Secretaria da Saúde do Estado do Ceará (SESA).
(1) Crianças com peso inferior a P_{10}.

Principais Indicadores de Saúde – 2011

Discriminação	Principais Indicadores de Saúde	
	Município	Estado
Médicos/1.000 hab.	1,00	1,12
Dentistas/1.000 hab.	0,39	0,31
Leitos/1.000 hab.	1,62	2,44
Unidades de saúde/1.000 hab.	0,93	0,41
Taxa de internação por AVC (40 anos ou mais)/ 10.000 hab.	24,90	25,28
Nascidos vivos	197	126.382
Óbitos	2	1.684
Taxa de mortalidade infantil/1.000 nascidos vivos	10,15	13,32

Fonte: Secretaria da Saúde do Estado do Ceará (SESA).

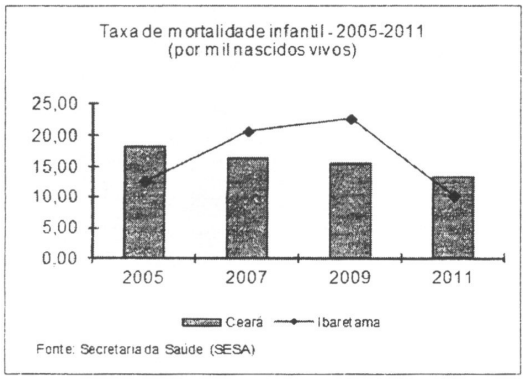

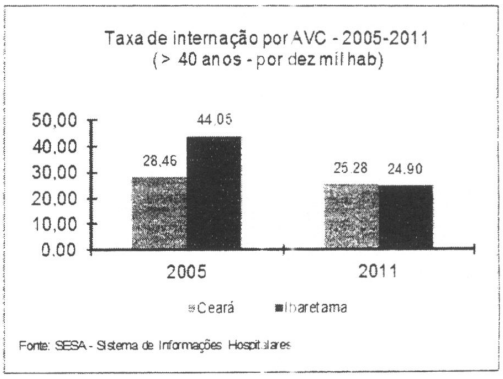

Casos Confirmados das Doenças de Notificação Compulsória – 2011

Discriminação	Casos Confirmados das Doenças de Notificação Compulsória	
	Município	Estado
AIDS	1	731
Dengue	66	56.714
Febre tifoide	-	1
Hanseníase	3	2.016
Hepatite viral	-	384
Leishmaniose tegumentar	-	816
Leishmaniose Visceral	-	660
Leptospirose	-	123
Meningite	-	483
Raiva	-	-
Tétano acidental	-	28
Tuberculose	2	3.726

Fonte: Secretaria da Saúde do Estado do Ceará (SESA).

2.4 - Educação

Docentes e Matrícula Inicial - 2011

Dependência Administrativa	Docentes		Matrícula Inicial	
	Município	Estado	Município	Estado
Total	231	108.890	3.937	2.420.396
Federal	-	867	-	7.792
Estadual	20	20.788	592	521.017
Municipal	199	66.065	3.216	1.474.392
Particular	12	24.367	129	417.195

Fonte: Secretaria da Educação Básica (SEDUC).

Escolas com Equipamentos e Salas de Aula - 2011

Discriminação	Federal		Estadual		Municipal		Particular	
	Nº	Equip./ escola	Nº	Equip./ escola	Nº	Equip./ escola	Nº	Equip./ escola
Total de escolas	-	-	1	-	29	-	2	-
Bibliotecas	-	-	1	1,00	1	0,03	-	-
Laboratório de informática	-	-	1	1,00	2	0,07	-	-
Salas de aula	-	-	8	-	100	-	9	-

Fonte: Secretaria da Educação Básica (SEDUC).

Indicadores Educacionais no Ensino Fundamental e Médio – 2011

Discriminação	Indicadores Educacionais			
	Ensino Fundamental		Ensino Médio	
	Município	Estado	Município	Estado
Taxas (%)				
Escolarização líquida	86,04	87,04	44,80	49,01
Aprovação	81,00	89,60	91,00	81,80
Reprovação	15,00	7,80	1,90	6,70
Abandono	4,00	2,60	7,10	11,50
Alunos por sala de aula	25,83	27,57	74,00	33,99

Fonte: Secretaria da Educação Básica (SEDUC)

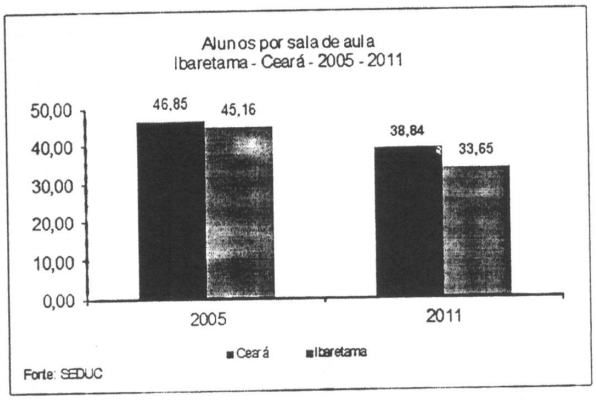

Taxa de Analfabetismo Funcional para Pessoas com 15 anos ou mais – 2000/2010

Discriminação	Município		Estado	
	2000	2010	2000	2010
População residente 15 anos ou mais	7.777	9.142	4.938.392	6.264.131
População alfabetizada 15 anos ou mais	4.552	6.009	3.627.614	5.087.493
Taxa de analfabetismo funcional (15 anos ou mais)	41,47	34,27	26,54	18,78

Fonte: Instituto Brasileiro de Geografia e Estatística (IBGE) – Censos Demográficos 2000/2010.

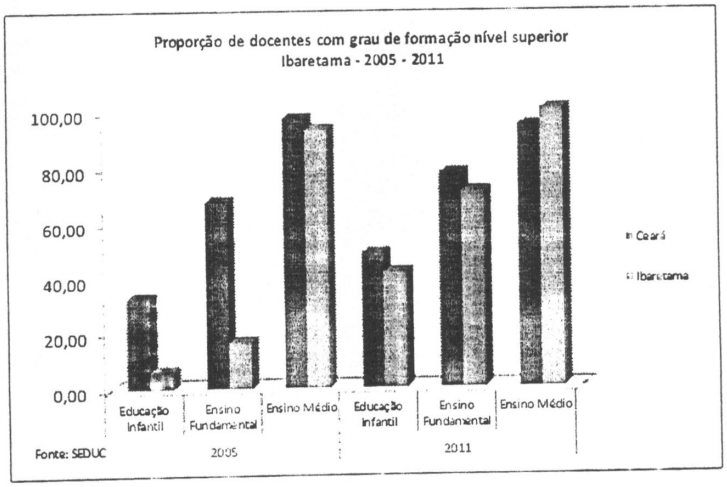

2.5 – Índices de Desenvolvimento

Índices de Desenvolvimento

Índices	Valor	Posição no Ranking
Índice de Desenvolvimento Municipal (IDM) – 2010	8,75	183
Índice de Desenvolvimento Humano (IDH) – 2000	0,597	152
Índice de Desenvolvimento Social de Oferta (IDS-O) – 2009	0,284	182
Índice de Desenvolvimento Social de Resultado (IDS-R) – 2009	0,400	177

Fonte: IPECE/PNUD.

População Extremamente Pobre: (Com rendimento domiciliar *per capita* mensal de até R$ 70,00) - 2010

Discriminação	População Extremamente Pobre			
	Município	%	Estado	%
Total	4.508	34,89	1.502.924	17,78
Urbana	1.050	23,61	726.270	11,44
Rural	3.458	40,80	776.654	36,88

Fonte: Instituto Brasileiro de Geografia e Estatística (IBGE) – Censo Demográfico 2010.

2.6 – Emprego e Renda

Número de Empregos Formais - 2011

Discriminação	Número de Empregos Formais					
	Município			Estado		
	Total	Masculino	Feminino	Total	Masculino	Feminino
Total das Atividades	1.114	485	629	1.406.906	784.780	622.126
Extrativa Mineral	-	-	-	2.812	2.529	2.529
Indústria de Transformação	29	22	7	251.767	154.180	154.180
Serviços Industriais de Utilidade Pública	-	-	-	7.603	6.533	6.533
Construção Civil	1	1	-	84.994	79.770	79.770
Comércio	11	7	4	230.755	139.011	139.011
Serviços	19	5	14	401.345	229.453	229.453
Administração Pública	1.004	400	604	403.177	151.672	151.672
Agropecuária	50	50	-	24.453	21.632	21.632

Fonte: RAIS/2011 – MTE.

Saldo de Empregos Formais - 2011

Discriminação	Saldo de Empregos Formais					
	Município			Estado		
	Admitidos	Desligados	Saldo	Admitidos	Desligados	Saldo
Total das Atividades	23	24	-1	489.918	443.892	46.026
Extrativa Mineral	-	-	-	1.382	992	390
Indústria de Transformação	6	5	1	97.663	97.481	182
Serviços Industriais de Utilidade Pública	-	-	-	1.937	1.758	179
Construção Civil	-	7	-7	82.465	77.361	5.104
Comércio	2	1	1	111.263	95.944	15.319
Serviços	2	4	-2	178.632	154.834	23.798
Administração Pública	-	-	-	2.210	2.260	-50
Agropecuária	13	7	6	14.366	13.262	1.104

Fonte: CAGED-MTE.

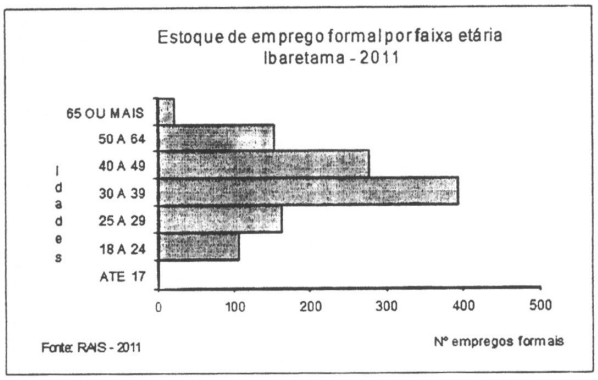

Renda Domiciliar *per* capita (Salário mínimo R$ 510,00) - 2010

Discriminação	Município		Estado		(%) Município/Estado
	Nº	%	Nº	%	
Total	3.444	100,00	2.365.276	100,00	0,15
Até 1/4	1.265	36,73	515.628	21,80	0,25
Mais de 1/4 a 1/2	893	25,93	648.315	27,41	0,00
Mais de 1/2 a 1	797	23,14	659.736	27,89	0,12
Mais de 1 a 2	155	4,50	253.603	10,72	0,06
Mais de 2 a 3	18	0,52	69.758	2,95	0,03
Mais de 3	16	0,46	112.321	4,75	0,01
Sem rendimento	299	8,68	105.371	4,45	0,28

Fonte: Instituto Brasileiro de Geografia e Estatística (IBGE) – Censo Demográfico 2010.

3 - INFRAESTRUTURA

3.1 - Saneamento

Abastecimento de Água - 2011

Discriminação	Abastecimento de Água		
	Município	Estado	% Sobre o Total do Estado
Ligações reais	-	1.493.388	-
Ligações ativas	-	1.393.477	-
Volume produzido (m^3)	-	368.534.122	-
Taxa de cobertura d´água urbana (%) (1)	55,17	91,57	-

Fonte: Companhia de Água e Esgoto do Ceará (CAGECE)/ SE INFRA.
(1) Dados referente à 2010.

Esgotamento Sanitário – 2011

Discriminação	Esgotamento Sanitário		
	Município	Estado	% Sobre o Total do Estado
Ligações reais	-	473.318	-
Ligações ativas	-	451.013	-
Taxa de cobertura urbana de esgoto (%) (1)	-	28,87	-

Fonte: Companhia de Água e Esgoto do Ceará (CAGECE)/ SE INFRA.
(1) Dados referente à 2010.

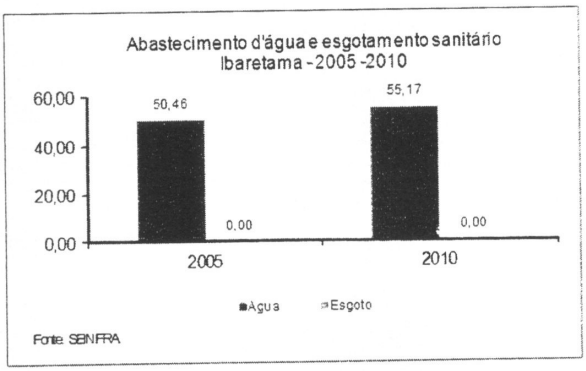

Domicílios Particulares Permanentes Segundo as Formas de Abastecimento de Água - 2000/2010

Formas de Abastecimentos	Município				Estado			
	2000	%	2010	%	2000	%	2010	%
Total	2.829	100,00	3.444	100,00	1.757.888	100,00	2.365.276	100,00
Ligada a rede geral	134	4,74	596	17,31	1.068.746	60,80	1.826.543	77,22
Poço ou nascente	722	25,52	282	8,19	360.737	20,52	221.161	9,35
Outra	1.973	69,74	2.566	74,51	328.405	18,68	317.565	13,43

Fonte: Instituto Brasileiro de Geografia e Estatística (IBGE) – Censos Demográficos - 2000/2010.

Domicílios Particulares Permanente Segundo os Tipos de Esgotamento Sanitário - 2000/2010

Tipos de Esgotamentos Sanitários	Município				Estado			
	2000	%	2010	%	2000	%	2010	%
Total (1)	2.829	100,00	3.444	100,00	1.757.888	100,00	2.365.276	100,00
Rede geral ou pluvial	21	0,74	66	1,92	376.884	21,44	774.873	32,76
Fossa séptica	91	3,22	37	1,07	218.682	12,44	251.193	10,62
Outra	1.248	44,11	2.542	73,81	731.075	41,59	1.167.911	49,38
Não tinham banheiros	1.469	51,93	799	23,20	431.247	24,53	171.277	7,24

Fonte: Instituto Brasileiro de Geografia e Estatística (IBGE) – Censos Demográficos - 2000/2010
(1) Inclusive os domicílios sem declaração da existência de banheiro ou sanitário.

3.2 - Energia Elétrica e Coleta de Lixo

Consumo e Consumidores de Energia Elétrica - 2011

Classes de Consumo	Consumo (mwh)	Consumidores
Total	5.238	4.237
Residencial	1.987	2.401
Industrial	359	5
Comercial	252	129
Rural	2.051	1.615
Público	590	87
Próprio	-	-

Fonte: Companhia Energética do Ceará (COELCE).

Domicílios Particulares Permanente Segundo Energia Elétrica e Lixo Coletado - 2000/2010

Discriminação	Município				Estado			
	2000	%	2010	%	2000	%	2010	%
Total	2.829	-	3.444	-	1.757.888	-	2.365.276	-
Com energia elétrica	1.932	68,29	3.378	98,08	1.568.648	89,23	2.340.224	98,94
Com lixo coletado	506	17,89	1.274	36,99	1.081.790	61,54	1.781.993	75,34

Fonte: Instituto Brasileiro de Geografia e Estatística (IBGE) – Censos Demográficos - 2000/2010.

4 – ECONOMIA E FINANÇAS

4.1 - Produto Interno Bruto

Produto Interno Bruto - 2009

Discriminação	Município	Estado
PIB a preços de mercado (R$ mil)	42.010	65.703.761
PIB *per capita* (R$ 1,00)	3.181	7.687
PIB por setor (%)		
Agropecuária	19,43	5,10
Indústria	9,57	24,51
Serviços	71,00	70,38

Fontes: IBGE/IPECE.

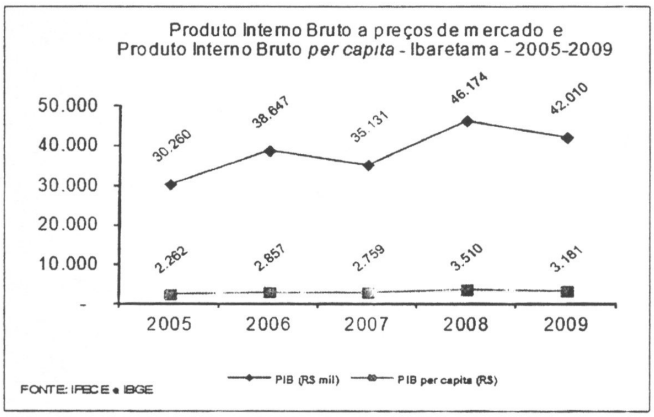

4.2 - Finanças Públicas

Receita Municipal - 2011

Discriminação	Receita Municipal	
	Valor Corrente (R$ mil)	% Sobre a Receita Total
Receita Total	20.958	100,00
Receitas correntes	19.857	94,75
Receita tributária	458	2,19
Receita de contribuições	-	-
Receita patrimonial	155	0,74
Receita de serviços	-	-
Transferências correntes	19.056	90,92
Outras receitas correntes	188	0,95
Receitas de capital	1.101	5,54

Fonte: Tribunal de Contas dos Municípios (TCM).

Despesa Municipal - 2011

Discriminação	Despesa Municipal	
	Valor Corrente (R$ mil)	% Sobre a Despesa Total
Total	20.579	100,00
Despesas correntes	19.381	94,18
Pessoal e encargos sociais	12.237	59,46
Juros e encargos da dívida	-	-
Outras despesas correntes	7.144	34,71
Despesas de capital	1.198	5,82
Investimentos	694	3,37
Inversões financeiras	-	-
Amortização da dívida	504	2,45

Fonte: Tribunal de Contas dos Municípios (TCM).

Receita Estadual Arrecadada - 2011

Discriminação	Receita Estadual Arrecadada	
	Valor Corrente (R$ mil)	% Sobre a Receita Total
Receita total	257	-
Receita tributária	257	100,00
Receita do ICMS	141	54,97

Fonte: Secretaria da Fazenda (SEFAZ).
Nota: Não foram considerados ajustes e anulações de receitas.

Receita da União Arrecadada - 2011

Discriminação	Receita da União Arrecadada	
	Valor Corrente (R$ mil)	% Sobre a Receita Total
Receita total	251	-
Arrecadação IPI	0	0,00

Fonte: Secretaria Regional da Receita Federal.
Nota: Arrecadação bruta sem retificações.

5 – POLÍTICA

Prefeitura

Endereço	Telefone
Rua: Padre João Scopel, 53 Cep: 63.970-000	(88) 3439-1155 Fax: (88) 3439-1055

Fonte: Associação dos Municípios e Prefeitos do Estado do Ceará (APRECE).

Prefeito Eleito - 2008

Nome	Partido
Francisco Edson de Morais	PSB

Fonte: Associação dos Municípios e Prefeitos do Estado do Ceará (APRECE).

Governo Municipal Ibaretama de Todos

RECEITAS EXERCÍCIOS ANTERIORES

PPA 2014/2017

Elaborado por:

ESTADO DO CEARÁ
PREFEITURA MUNICIPAL DE IBARETAMA
DEMONSTRATIVO DA ARRECADAÇÃO MUNICIPAL NOS TRES ULTIMOS EXERCÍCIOS
EXERCÍCIO DE 2010

CONTA ORÇAMENTÁRIA	PREVISÃO	ARRECADAÇÃO
Dezembro IMPOSTO SOBRE A PROPRIEDADE PREDIAL TERRITORIAL URBANA 111202000000	6.000,00	1.708,20
Dezembro IMPOSTO DE RENDA RETIDO NAS FONTES SOBRE RENDIMENTOS DO TRAB 111204310000	55.000,00	37.944,23
Dezembro IMPOSTO DE RENDA RETIDO NAS FONTES SOBRE OUTROS RENDIMENTOS 111204340000	18.000,00	1.635,85
Novembro IMPOSTO SOBRE TRANSMISSAO DE BENS IMOVEIS - ITBI 111208000000	2.000,00	340,00
Dezembro IMPOSTO SOBRE SERVICOS DE QUALQUER NATUREZA 111305000000	130.000,00	88.297,38
Dezembro TAXAS DE SERVICOS ADMINISTRATIVOS 112122000000	1.000,00	1.055,61
TAXA DE AUTORIZACAO FUNCIONAMENTO DE TRANSPORTE 112130000000	1.000,00	-
Novembro OUTRAS TAXAS PELO EXERCICIO DO PODER DE POLICIA 112199000000	2.000,00	932,70
Julho OUTRAS TAXAS PELA PRESTACAO DE SERVICOS 112299000000	2.000,00	553,85
CONTRIBUICAO PARA O CUSTEIO DO SERVICO DE ILUMINACAO PUBLICA 122029000000	20.000,00	-
OUTRAS RECEITAS IMOBILIARIAS 131900000000	1.000,00	-
Dezembro REC. DE REM. DE DEP. BANC. DE REC. VINC. - FUNDEB 192501020000	40.000,00	44.450,59

Fevereiro REC. DE REM. DE DEP. BANC. DE REC. VINC. - MDE 132501050000	10.000,00	123,18
Março REC. DE REM. DE DEP. BANC. DE REC. VINC. - ACOES SERV.PUBL.E 132501060000	10.000,00	181,43
Abril REM. DE OUTROS DEP. BANC.DE RECUR. VINCULADO 132501990000	5.000,00	309,54
Dezembro REMUNERACAO DE DEP.BANC.DE RECUR. NAO VINCULADOS 132502000000	15.000,00	49.455,91
OUTRAS RECEITAS PATRIMONIAIS 169000000000	2.000,00	-
OUTROS SERVICOS 160099000000	5.000,00	-
Dezembro COTA-PARTE DO FUNDO DE PARTICIPACAO DOS MUNICIPIOS 172101020000	6.413.206,00	6.516.359,66
Dezembro COTA-PARTE DO IMPOSTO SOBRE A PROPRIEDADE TERRITORIAL RURAL 172101050000	1.129,00	6.002,43
Dezembro COTA-PARTE DO FUNDO ESPECIAL DO PETROLEO - FEP 172122700000	60.000,00	77.339,15
Dezembro PISO DE ATENCAO BASICA FIXO (PAB FIXO) 172133111000	223.652,00	236.958,00
Dezembro PISO DE ATENCAO BASICA VARIAVEL (PAB VARIAVEL) 172133113000	-	-
Dezembro SAUDE DA FAMILIA 172133113100	576.000,00	576.000,00
Dezembro AGENTES COMUNITARIOS DE SAUDE 172133113200	202.188,00	216.279,00
Novembro SAUDE BUCAL 172133113300	108.000,00	99.000,00
Novembro		

COMPENSACAO DE ESPECIFICIDADES REGIONAIS 172133113400		45.460,89
Dezembro OUTROS PROGRAMAS FINANC. POR TRANSF. FUNDO A FUNDO 172133113900		38.400,00
Dezembro TETO FINANCEIRO 172133121100	451.813,00	479.700,96
Dezembro VIGILANCIA EPIDEMIOLOGICA E AMBIENTAL EM SAUDE 172133131000	30.979,00	56.936,34
Dezembro VIGILANCIA SANITARIA 172133132000	9.897,00	10.731,97
Dezembro OUTROS PROGRAMAS FINANC. POR TRANSF. FUNDO A FUNDO 172133133000	-	27.799,66
Novembro OUTROS PROGRAMAS FINANC. POR TRANSF. FUNDO A FUNDO 172133990000	-	23.697,68
TRANS UNIAO-PROG.ERRAD. TRABAL.INFAN-PETI 172134020000	40.000,00	-
Dezembro OUTRAS TRANSFERENCIAS DA UNIAO - FNAS 172134990000	180.000,00	215.055,74
Dezembro TRANSFERENCIAS DO SALARIO-EDUCACAO 172135010000	174.357,00	195.426,44
Dezembro TRANSFERENCIAS DIRETA DO FNDE-PROG. NACIONAL ALIMENTACAO ESC 172135030000	171.864,00	254.861,60
Dezembro TRAN. DIR.FNDE REF.AO PROGR.NACIONAL DE APOIO TRANSP.ESCOLAR- 172135040000	206.684,00	264.860,47
Dezembro OUTRAS TRANSF. DIR. FUND. NACIO. DESENVOLVIMENTO DA EDUCACAO 172135990000	40.000,00	7.760,00
Dezembro TRANSFERENCIA FINANCEIRA DO ICMS - DESONERACAO - LC. No 87/9		

172136000000	5.747,00	8.599,92
Dezembro DEMAIS TRANSFERENCIAS DA UNIAO 172199990000	50.000,00	67.701,86
Dezembro COTA-PARTE DO ICMS 172201010000	1.200.000,00	1.550.416,79
Dezembro COTA-PARTE DO IPVA 172201020000	65.000,00	36.667,31
Dezembro COTA-PARTE DO IPI SOBRE EXPORTACAO 172201040000	8.000,00	5.364,26
Dezembro COTA-PARTE DA CONTRIBUICAO DE INTERVENCAO NO DOMINIO ECONOMI 172201130000	17.751,00	32.730,23
Dezembro COTA-PARTE ROYALTIES-COMPEN. FINANC. PELA PRODU. PETRO-LEI 7.99 172222300000	6.000,00	6.346,45
Dezembro TRANSFERENCIA DE RECURSOS DO ESTADO P/ PROG. SAUDE-REP. FUNDO/ 172233000000	-	141.015,45
Dezembro OUTRAS TRANSFERENCIAS DOS ESTADOS 172299000000	30.000,00	729.291,96
Dezembro TRANSF. RECUR. DO FUNDO DE MAN. DESENV. DA EDUCACAO BASICA - FU 172401000000	4.149.223,00	4.231.173,39
Dezembro TRANSFERENCIA DE RECURSOS DA COMPLEMENTACAO DA UNIAO AO FUND 172402000000	1.229.606,00	1.156.519,26
OUTRAS TRANSFERENCIAS DE CONVENIOS DA UNIAO 176199000000	600.000,00	-
Dezembro OUTRAS TRANSFERENCIAS DE CONVENIO DOS ESTADOS 176299000000	400.000,00	646.741,62
MULTAS E JUROS DE MORA DE OUTROS TRIBUTOS 191199010000	1.000,00	-

MULTAS E JUROS DE MORA DA DIVIDA ATIVA DE OUTROS TRIBUTOS 191399000000	1.000,00	-
OUTRAS MULTAS 191999000000	5.000,00	-
OUTRAS INDENIZACOES 192199000000	2.000,00	-
Dezembro OUTRAS RESTITUICOES 192299000000	10.000,00	7.151,46
RECEITA DA DIVIDA ATIVA DO I.P.T.U. 193111000000	5.000,00	-
RECEITA DA DIVIDA ATIVA NAO-TRIBUTARIA DE OUTRAS REC. - PRIN 193299010000	10.000,00	-
Setembro OUTRAS RECEITAS 199099000000	10.000,00	7.147,61
OUTRAS TRANSFERENCIAS DE CONVENIO DA UNIAO 247199000000	800.000,00	-
OUTRAS TRANSFERENCIAS DE CONVENIO DOS ESTADOS 247299000000	400.000,00	-
Dezembro DEDUCAO DE RECEITA DO FPM-FUNDEB E REDUTOR FINANCEIRO 951721010200	- 1.282.641,00	- 1.306.526,77
Dezembro DEDUCAO DE RECEITA PARA A FORMACAO DO FUNDEB-ITR 951721010500	- 223,00	- 1.200,33
Dezembro DEDUCAO DE RECEITA P/ A FORMACAO DO FUNDEB-ICMS DESON.-LEI 8 951721360000	- 1.149,00	- 1.719,96
Dezembro DEDUCAO DE RECEITA PARA A FORMACAO DO FUNDEB - ICMS 951722010100	- 240.000,00	- 313.488,43
Dezembro DEDUCAO DE RECEITA PARA FORMACAO DO FUNDEB - IPVA 951722010200	- 13.000,00	- 6.488,78
Dezembro		

DEDUCAO DE RECEITA PARA A FORMACAO DO FUNDEB - IPI - EXPORTA 951722010400	- 1.600,00	- 998,19
Total:	16.681.480,00	16.572.063,57

Fonte: Tribunal de Contas dos Municípios do Estado do Ceará

ESTADO DO CEARÁ
PREFEITURA MUNICIPAL DE IBARETAMA
DEMONSTRATIVO DA ARRECADAÇÃO MUNICIPAL NOS TRES ULTIMOS EXERCÍCIOS
EXERCÍCIO DE 2011

CONTA ORÇAMENTÁRIA	PREVISÃO	ARRECADAÇÃO
Dezembro IMPOSTO SOBRE A PROPRIEDADE PREDIAL TERRITORIAL URBANA 111202000000	10.000,00	4.146,31
Dezembro IMPOSTO DE RENDA RETIDO NAS FONTES SOBRE RENDIMENTOS DO TRAB 111204310000	60.000,00	101.944,38
Dezembro IMPOSTO DE RENDA RETIDO NAS FONTES SOBRE OUTROS RENDIMENTOS 111204340000	20.000,00	209.184,00
Outubro IMPOSTO SOBRE TRANSMISSAO DE BENS IMOVEIS - ITBI 111208000000	2.000,00	3.234,89
Dezembro IMPOSTO SOBRE SERVICOS DE QUALQUER NATUREZA 111305010000	130.000,00	138.803,59
Junho TAXAS DE SERVICOS ADMINISTRATIVOS 112122000000	1.000,00	83,90
Dezembro TAXA DE AUTORIZACAO FUNCIONAMENTO DE TRANSPORTE 112130000000	1.000,00	329,72
Junho OUTRAS TAXAS PELO EXERCICIO DO PODER DE POLICIA 112199000000	2.000,00	343,67
Dezembro OUTRAS TAXAS PELA PRESTACAO DE SERVICOS 112299000000	2.000,00	413,40
CONTRIBUICAO PARA O CUSTEIO DO SERVICO DE ILUMINACAO PUBLICA 123000000000	20.000,00	-
Julho REC. DE REM. DE DEP. BANC. DE REC. VINC. - FUNDEB 132501020000	40.000,00	28.806,46
REC. DE REM. DE DEP. BANC. DE REC. VINC. - MDE 132501050000	10.000,00	-

Abril REC. DE REM. DE DEP. BANC. DE REC. VINC. - ACOES SERV.PUBLIC 132501060000	10.000,00	355,32
Maio REC. DE REC. DE DEP. BANC. DE REC. VINC. - FNAS 132501100000	-	68,56
Dezembro REM. DE OUTROS DEP. BANC.DE RECUR. VINCULADO 132501990000	10.000,00	105.793,62
Julho REMUNERACAO DE DEP.BANC.DE RECUR. NAO VINCULADOS 132502000000	30.000,00	19.501,71
OUTRAS RECEITAS PATRIMONIAIS 139000000000	1.000,00	-
OUTROS SERVICOS 160099000000	5.000,00	-
Dezembro COTA-PARTE DO FUNDO DE PARTICIPACAO DOS MUNICIPIOS 172101020000	8.539.400,00	8.007.461,97
Dezembro COTA-PARTE DO IMPOSTO SOBRE A PROPRIEDADE TERRITORIAL RURAL 172101050000	3.500,00	5.344,68
Dezembro COTA-PARTE DO FUNDO ESPECIAL DO PETROLEO - FEP 172122700000	80.200,00	100.817,56
Dezembro PISO DE ATENCAO BASICA FIXO (PAB FIXO) 172133111000	236.808,00	300.831,19
Dezembro SAUDE DA FAMILIA 172133113100	576.000,00	589.950,00
Dezembro AGENTES COMUNITARIOS DE SAUDE 172133113200	203.112,00	292.884,00
Dezembro SAUDE BUCAL 172133113300	108.000,00	131.400,00
Dezembro COMPENSACAO DE ESPECIFICIDADES REGIONAIS 172133113400	45.249,00	59.201,56
Dezembro		

TETO FINANCEIRO 172133121100	479.701,00	477.137,96
Dezembro VIGILANCIA EPIDEMIOLOGICA E AMBIENTAL EM SAUDE 172133131000	31.600,00	43.102,41
Novembro VIGILANCIA SANITARIA 172133132000	39.629,00	41.713,30
QUALIFICACAO DA GESTAO DO SUS 172133151000	2.000,00	-
Dezembro OUTROS PROGRAMAS FINANC. POR TRANSF. FUNDO A FUNDO 172133990000	60.000,00	19.117,90
Dezembro OUTRAS TRANSFERENCIAS DA UNIAO - FNAS 172134990000	231.000,00	247.055,57
Dezembro TRANSFERENCIAS DO SALARIO-EDUCACAO 172135010000	180.297,00	232.029,78
Dezembro TRANSFERENCIAS DIRETA DO FNDE-PROG. NACIONAL ALIMENTACAO ESC 172135030000	203.880,00	227.700,00
Dezembro TRAN. DIR FNDE REF. AO PROGR NACIONAL DE APOIO TRANSP. ESCOLAR- 172135040000	297.968,00	282.617,51
Janeiro OUTRAS TRANSF. DIR. FUND. NACIO. DESENVOLVIMENTO DA EDUCACAO 172135990000	40.000,00	12.775,00
Dezembro TRANSFERENCIA FINANCEIRA DO ICMS - DESONERACAO - LC. No 87/9 172136000000	8.800,00	10.544,71
Dezembro DEMAIS TRANSFERENCIAS DA UNIAO 172199990000	50.000,00	265.752,00
Dezembro COTA-PARTE DO ICMS 172201010000	1.768.528,00	2.322.048,51
Dezembro COTA-PARTE DO IPVA		

172201020000	56.000,00	54.893,70
Dezembro COTA-PARTE DO IPI SOBRE EXPORTACAO 172201040000	6.000,00	12.597,13
Outubro COTA-PARTE DA CONTRIBUICAO DE INTERVENCAO NO DOMINIO ECONOMI 172201130000	36.842,00	38.816,78
Dezembro COTA-PARTE ROYALTIES-COMPEN.FINANC.PELA PRODU.PETRO-LEI 7.99 172222300000	6.000,00	7.665,51
Junho TRANSFERENCIA DE RECURSOS DO ESTADO P/ PROG.SAUDE-REP FUNDO/ 172233000000	25.000,00	5.578,70
Dezembro OUTRAS TRANSFERENCIAS DOS ESTADOS 172299000000	90.000,00	357.328,55
Dezembro TRANSF.RECUR.DO FUNDO DE MAN.DESENV. DA EDUCACAO BASICA - FU 172401000000	4.374.696,00	4.857.458,57
Dezembro TRANSFERENCIA DE RECURSOS DA COMPLEMENTACAO DA UNIAO AO FUND 172402000000	1.092.000,00	2.096.562,99
OUTRAS TRANSFERENCIAS DE CONVENIOS DA UNIAO 176199000000	800.000,00	-
Janeiro OUTRAS TRANSFERENCIAS DE CONVENIO DOS ESTADOS 176299000000	800.000,00	20.000,01
MULTAS E JUROS DE MORA DE OUTROS TRIBUTOS 191199010000	1.000,00	-
MULTAS E JUROS DE MORA DA DIVIDA ATIVA DE OUTROS TRIBUTOS 191199000000	1.000,00	-
Dezembro OUTRAS MULTAS 191999000000	5.000,00	1.307,80
OUTRAS INDENIZACOES 192199000000	2.000,00	-

Dezembro OUTRAS RESTITUICOES 192299000000	4.000,00	127.533,07
Agosto RECEITA DA DIVIDA ATIVA DO I.P.T.U. 193111000000	5.000,00	7.832,36
RECEITA DA DIVIDA ATIVA NAO-TRIBUTARIA DE OUTRAS REC. - PRIN 193299010000	10.000,00	-
Dezembro OUTRAS RECEITAS 199099000000	12.000,00	1.835,75
Setembro OUTRAS TRANSFERENCIAS DA UNIAO 242199000000	-	20.000,00
Dezembro TRANSFERENCIAS DE CONVENIO DA UNIAO P/ O SISTEMA UNICO SAUDE 247101000000	-	145.433,98
Outubro TRANSFERENCIAS DE CONVENIO DA UNIAO DESTINADAS A PROG.DE EDU 247102000000	-	791.032,45
OUTRAS TRANSFERENCIAS DE CONVENIO DA UNIAO 247199000000	800.000,00	-
Junho TRANSFERENCIAS DE CONVENIO DOS ESTADOS P/ SIST.UNICO SAUDE - 247201000000	-	57.170,00
Fevereiro OUTRAS TRANSFERENCIAS DE CONVENIO DOS ESTADOS 247299000000	400.000,00	87.421,25
Dezembro DEDUCAO DE RECEITA DO FPM-FUNDEB E REDUTOR FINANCEIRO 951721010200	- 1.707.880,00	- 1.534.984,95
Setembro DEDUCAO DE RECEITA PARA A FORMACAO DO FUNDEB-ITR 951721010500	- 700,00	- 491,09
Julho DEDUCAO DE RECEITA P/ A FORMACAO DO FUNDEB-ICMS DESON.-LEI 8 951721360000	- 1.760,00	- 1.150,32
Dezembro DEDUCAO DE RECEITA PARA A FORMACAO DO FUNDEB - ICMS		

951722010100	-	353.706,00	- 464.384,65
Dezembro DEDUCAO DE RECEITA PARA FORMACAO DO FUNDEB - IPVA 951722010200	-	11.200,00	- 10.978,82
Dezembro DEDUCAO DE RECEITA PARA A FORMACAO DO FUNDEB - IPI - EXPORTA 951722010400	-	1.200,00	- 2.519,45
Total:		19.989.764,00	20.958.454,46

Fonte: Tribunal de Contas dos Municípios do Estado do Ceará

ESTADO DO CEARÁ
PREFEITURA MUNICIPAL DE IBARETAMA
DEMONSTRATIVO DA ARRECADAÇÃO MUNICIPAL NOS TRES ULTIMOS EXERCÍCIOS
EXERCÍCIO DE 2012

CONTA ORÇAMENTÁRIA	PREVISÃO	ARRECADAÇÃO
Dezembro IMPOSTO SOBRE A PROPRIEDADE PREDIAL TERRITORIAL URBANA 111302000000	6.524,74	12.744,42
Dezembro IMPOSTO DE RENDA RETIDO NAS FONTES SOBRE RENDIMENTOS DO TRAB 111204310000	184.641,52	148.923,75
Dezembro IMPOSTO DE RENDA RETIDO NAS FONTES SOBRE OUTROS RENDIMENTOS 111204340000	23.375,96	62.128,27
Dezembro IMPOSTO SOBRE TRANSMISSAO DE BENS IMOVEIS - ITBI 111308000000	3.840,00	5.918,00
Dezembro IMPOSTO SOBRE SERVICOS DE QUALQUER NATUREZA 111305010000	126.536,26	165.955,57
Maio TAXAS DE SERVICOS ADMINISTRATIVOS 112122000000	1.000,00	124,62
Abril TAXA DE AUTORIZACAO FUNCIONAMENTO DE TRANSPORTE 112130000000	1.000,00	258,90
Maio OUTRAS TAXAS PELO EXERCICIO DO PODER DE POLICIA 112199000000	589,15	785,67
Junho OUTRAS TAXAS PELA PRESTACAO DE SERVICOS 112299000000	1.060,49	1.076,36
CONTR.RELAT.AS ATIV.COM.ERC.DE PETROLEO E SEUS DERIV.GAS NAT. 122028020000	47.943,87	-
CONTRIBUICAO PARA O CUSTEIO DO SERVICO DE ILUMINACAO PUBLICA 123000000000	20.000,00	-
Dezembro REC. DE REM. DE DEP. BANC. DE REC. VINC. - FUNDEB		

132501020000	49.382,50	11.955,07
Dezembro REC. DE REM. DE DEP. BANC. DE REC. VINC. - MDE 132501050000	7.624,59	56,56
Dezembro REC. DE REM. DE DEP. BANC. DE REC. VINC. - ACOES SERV.PUBL.E 132501060000	7.493,26	6.072,05
REC. DE REM. DE DEP. BANC. DE REC. VINC. - CIDE 132501090000	200,00	-
REC. DE REC. DE DEP. BANC. DE REC. VINC. - FNAS 132501100000	3.000,00	-
Dezembro REM. DE OUTROS DEP. BANC.DE RECUR. VINCULADO 132501990000	15.600,00	17.258,62
Janeiro REM. DE OUTROS DEP. BANC.DE RECUR. VINCULADO 132501990100	-	601,61
Dezembro REM. DE OUTROS DEP. BANC.DE RECUR. VINCULADO 132501990200	-	2.831,88
Dezembro REM. DE OUTROS DEP. BANC.DE RECUR. VINCULADO 132501990300	-	11.248,48
REMUNERACAO DE DEP.BANC.DE RECUR. NAO VINCULADOS 132502000000	15.289,60	-
REMUNERACAO DE DEP.BANC.DE RECUR. NAO VINCULADOS 132502010000	-	-
REMUNERACAO DE DEP.BANC.DE RECUR. NAO VINCULADOS 132502020000	-	-
REMUNERACAO DE DEP.BANC.DE RECUR. NAO VINCULADOS 132502030000	-	-
OUTRAS RECEITAS PATRIMONIAIS 139000000000	1.000,00	-
Janeiro OUTROS SERVICOS 160099000000	1.000,00	47,00
Dezembro COTA-PARTE DO FUNDO DE PARTICIPACAO DOS MUNICIPIOS		

172101020000	8.279.864,97	8.237.238,23
Dezembro COTA-PARTE DO IMPOSTO SOBRE A PROPRIEDADE TERRITORIAL RURAL 172101050000	3.879,14	5.585,80
Outubro Cota-Parte da ContribuiÃ§Ã£o de IntervenÃ§Ã£o no DomÃ-nio EconÃ´mi 172101130000	-	20.676,93
Dezembro Cota-Parte do Simples Nacional - L.C. N 12306 172109030000	-	2.905,91
Outubro Cota-parte da CompensaÃ§Ã£o Financeira de Recursos Minerais - 172122000000	-	2.906,48
Dezembro COTA-PARTE DO FUNDO ESPECIAL DO PETROLEO - FEP 172122700000	96.157,30	121.207,07
Dezembro PISO DE ATENCAO BASICA FIXO (PAB FIXO) 172133111000	249.593,40	317.114,04
Dezembro SAUDE DA FAMILIA 172133113100	602.460,00	632.025,00
Dezembro AGENTES COMUNITARIOS DE SAUDE 172133113200	222.768,00	291.252,00
Dezembro SAUDE BUCAL 172133113300	109.200,00	158.220,00
Dezembro COMPENSACAO DE ESPECIFICIDADES REGIONAIS 172133113400	65.153,93	243.657,16
Dezembro ATENCAO DE MAC AMBULATORIAL E HOSPITALAR 172133120000	479.700,96	489.120,04
Janeiro VIGILANCIA EPIDEMIOLOGICA E AMBIENTAL EM SAUDE 172133131000	32.850,00	8.178,86
Outubro VIGILANCIA SANITARIA 172133132000	33.684,65	150.095,25

OUTROS PROGRAMAS FINANC. POR TRANSF. FUNDO A FUNDO

172133990000	24.030,69	-
Dezembro TRANSF. UNIAO-LOAS-PROGR ACAO CONTINUADA 172134010000	171.979,46	178.348,54
Dezembro TRANSF. UNIAO-INDICE DE GESTAO DESCENTRALIZADA 172134040000	42.600,00	88.931,68
Dezembro TRANSFERENCIAS DO SALARIO-EDUCACAO 172135010000	230.968,59	257.598,10
Agosto TRANSFERENCIAS DIRETAS DO FNDE - PROG. DINHEIRO DIRETO NA ES 172135020000	10.000,00	29.008,50
Dezembro TRANS. DIR.FNDE-PROG.NAC.ALIMENTACAO ESCOLAR-PNAE ENS.FUNDAME 172135030100	165.120,00	163.980,00
Dezembro TRANS. DIR.FNDE-PROG.NAC.ALIMENTACAO ESCOLAR DAS CRECHES-PNAC 172135030200	32.880,00	43.166,00
Dezembro TRANS. DIR.FNDE-PROG.NAC.ALIMENTACAO ESCOLAR DA PRE-ESCOLA-PN 172135030300	24.540,00	31.006,00
Dezembro TRANS. DIR.FNDE-PROG.NAC.ALIMENTACAO ESCOLAR-PNAE EJA 172135030400	5.160,00	3.900,00
Dezembro TRAN. DIR.FNDE REF. AO PROGR.NACIONAL DE APOIO TRANSP. ESCOLAR- 172135040100	231.964,80	263.637,59
Julho TRAN. DIR.FNDE PROG.NAC.DE APOIO TRANSP.ESCOLAR-PNATE ENS.INF 172135040200	13.692,90	5.183,76
Julho TRAN. DIR.FNDE PROG.NAC.DE APOIO TRANSP.ESCOLAR-PNATE ENS. ME 172135040300	67.812,60	23.718,09
Dezembro TRANSFERENCIA DA UNIAO - PROEJA 172135990100	2.000,00	24.886,07

PROGRAMA DE FORMACAO DE ALFABETIZADORES - PROFA 172135990200	20.535,00	-
OUTRAS TRANSF. DIR. FUND. NACIO. DESENVOLVIMENTO DA EDUCACAO 172135999900	21.900,00	-
Dezembro TRANSFERENCIA FINANCEIRA DO ICMS - DESONERACAO - LC. No 8796 172136000000	11.503,32	7.737,84
Maio DEMAIS TRANSFERENCIAS DA UNIAO 172199990000	6.818,78	1.966,47
Dezembro COTA-PARTE DO ICMS 172201010000	2.060.107,35	1.776.587,70
Dezembro COTA-PARTE DO IPVA 172201020000	79.511,93	66.272,19
Dezembro COTA-PARTE DO IPI SOBRE EXPORTACAO 172201040000	11.824,35	7.855,64
Dezembro COTA-PARTE ROYALTIES-COMPEN. FINANC. PELA PRODU. PETRO-LEI 7.99 172222300000	7.367,54	7.517,60
OUTRAS TRANSFERENCIAS DOS ESTADOS 172299000000	69.677,14	-
Dezembro TRANSF. RECUR. DO FUNDO DE MAN. DESENV. DA EDUCACAO BASICA - FU 172401000000	5.760.680,90	4.993.505,22
Dezembro TRANSFERENCIA DE RECURSOS DA COMPLEMENTACAO DA UNIAO AO FUND 172402000000	1.441.295,45	1.785.267,83
Maio OUTRAS TRANSFERENCIAS DE CONVENIOS DA UNIAO 176199000000	70.000,00	60.643,99
OUTRAS TRANSFERENCIAS DE CONVENIOS DA UNIAO 176199010000	-	-
Outubro OUTRAS TRANSFERENCIAS DE CONVENIO DOS ESTADOS		

176299000000	213.500,00	167.752,46
OUTRAS TRANSFERENCIAS DE CONVENIO DOS ESTADOS 176299010000	-	-
OUTRAS TRANSFERENCIAS DE CONVENIO DOS ESTADOS 176299020000	-	-
OUTRAS TRANSFERENCIAS DE CONVENIO DOS ESTADOS 176299030000	-	-
MULTAS E JUROS DE MORA DO IPTU 191138000000	200,00	-
MULTAS E JUROS DE MORA DO ISS 191140000000	200,00	-
MULTAS E JUROS DE MORA DE OUTROS TRIBUTOS 191199010000	1.000,00	-
Dezembro MULTAS E JUROS DE MORA DA DIVIDA ATIVA DE OUTROS TRIBUTOS 191399000000	1.000,00	47,47
Dezembro MULTAS APLICADAS PELOS TRIBUNAIS DE CONTAS 191948000000	5.000,00	1.463,17
OUTRAS MULTAS 191999000000	200,00	-
OUTRAS INDENIZACOES 192199000000	1.000,00	-
Fevereiro OUTRAS RESTITUICOES 192299000000	10.000,00	10,90
OUTRAS RESTITUICOES 192299010000	-	-
OUTRAS RESTITUICOES 192299020000	-	-
Dezembro OUTRAS RESTITUI¯‡¯•ES 192299030000	-	89.872,12
Dezembro RECEITA DA DIVIDA ATIVA DO I.P.T.U.		

193111000000	5.000,00	3.124,97
RECEITA DA DIVIDA ATIVA DO I.S.S. 193113000000	1.000,00	-
Junho RECEITA DA DIVIDA ATIVA NAO-TRIBUTARIA DE OUTRAS REC. - PRIN 193299010000	1.500,00	1.223,72
Dezembro OUTRAS RECEITAS 199099000000	5.000,00	10.793,15
Setembro		
TRANSFERENCIAS DE CONVENIO DA UNIAO P/ O SISTEMA UNICO SAUDE 247101000000	100.000,00	170.113,00
Julho		
TRANSFERENCIAS DE CONVENIO DA UNIAO DESTINADAS A PROG.DE EDU 247102000000	200.000,00	415.763,56
TRANSFERENCIAS DE CONVENIOS DA UNIAO DESTIN. PROG. SANEAM. B 247103000000	20.000,00	-
TRANSF. DE CONV. DA UNIAO DESTIN.A PROG. INFRA-ESTRUT.EM TRANS 247105000000	25.000,00	-
OUTRAS TRANSFERENCIAS DE CONVENIO DA UNIAO 247199000000	150.000,00	-
TRANSFERENCIAS DE CONVENIO DOS ESTADOS P/ SIST.UNICO SAUDE - 247201000000	100.000,00	-
TRANSFERENCIAS DE CONVENIO DOS ESTADOS DESTIN. A PROG.DE EDU 247202000000	100.000,00	-
TRANSF. DE CONV. DOS ESTADOS DESTIN.A PROG.DE INFRA-ESTR.TRANS 247205000000	25.000,00	-
Junho OUTRAS TRANSFERENCIAS DE CONVENIO DOS ESTADOS 247299000000	170.000,00	34.623,16
Dezembro DEDUCAO DE RECEITA DO FPM - FUNDEB E REDUTOR FINANCEIRO		

972101020000	-	1.655.972,99 -	1.577.450.81
Dezembro DEDUCAO DE RECEITA PARA FORMACAO DO FUNDEB - ITR 972101050000	-	775,33 -	1.117,04
Dezembro DEDUCAO DE REC.PFORM.DO FUNDEB-ICMS DESONERACAO LEI COMPL. 8 972136000000	-	2.300,66 -	1.547,52
Dezembro DEDUCAO DE RECEITA P/ FORMACAO DO FUNDEB - ICMS 972201010000	-	412.021,47 -	355.317,59
Dezembro DEDUCAO DE RECEITA PARA FORMACAO DO FUNDEB - IPVA 972201020000	-	15.902,39 -	13.254,54
Dezembro DEDUCAO DE RECEITA P/ FORMACAO DO FUNDEB - IPI EXPORTACAO 972201040000	-	2.364,87 -	1.571,15
Total:		20.321.646,88	19.893.417.44

Fonte: Tribunal de Contas dos Municípios do Estado do Ceará

Governo Municipal Ibaretama de Todos

METAS ARRECADAÇÃO

PPA 2014/ 2017

Elaborado por:

PREFEITURA MUNICIPAL DE IBARETAMA

PLANO PLURIANUAL - PPA

ANEXO I - Receitas Estimadas 2014/2017

R$ milhares

Ano	2013	2014	2015	2016	2017
TOTAL GERAL DA RECEITA (C) = (A) + (B) + (E	28.800	31.939	35.900	40.818	46.430
Receita Corrente Excluidas deduções FUNDEF (A)	**18.542**	**20.627**	**23.184**	**26.409**	**30.043**
Receita Tributárias	**436**	**484**	**543**	**618**	**703**
Impostos	426	472	531	604	687
Taxas	10	11	12	14	16
Receita de Contribuições	**37**	**41**	**46**	**52**	**60**
Contribuicões Sociais	-	-	-	-	-
Contribuicões Econômicas	37	41	46	52	60
Receita Patrimonial	**94**	**104**	**117**	**133**	**152**
Aplicações Financeiras	77	85	96	109	124
Outras Receitas Patrimoniais	17	19	21	24	27
Receita de Servicos	**165**	**183**	**206**	**234**	**266**
Transferências Correntes	**20.615**	**22.862**	**25.697**	**29.217**	**33.235**
Transferências da União	11.478	12.729	14.308	16.268	18.504
Transferências Intergovernamentais	-	-	-	-	-
Transferências dos Estados	2.152	2.387	2.683	3.050	3.469
Transferências Multigovernamentais	6.235	6.915	7.772	8.837	10.052
Transferências de Convênios	750	832	935	1.063	1.209
Outras Receitas Correntes	**244**	**271**	**304**	**346**	**393**
Multa e Juros de Mora	24	27	30	34	39
Indenizacões e Restituicões	40	44	50	57	64
Receita da Divida Ativa	80	89	100	113	129
Receitas Diversas	100	111	125	142	161
Deduções para o FUNDEB (E)	**3.049**	**3.318**	**3.729**	**4.191**	**4.766**
Receitas de Capital (B)	**7.209**	**7.995**	**8.986**	**10.217**	**11.622**
Operações de crédito	-	-	-	-	-
Amortização de empréstimos	-	-	-	-	-
Alienações de Bens	20	22	25	28	32
Transferência de Capital	7.189	7.973	8.961	10.189	11.590
Transferência de Convênio	7.189	7.973	8.961	10.189	11.590
Outras Receitas de Capital	-	-	-	-	-

Fonte: Relatórios da LRF

METAS FISCAIS - RESULTADO PRIMÁRIO
2014

ESPECIFICAÇÕES	2013	2014	2015	2016	2017
RECEITAS CORRENTES (I)	**21.591**	**23.944**	**26.914**	**30.601**	**34.808**
Receita Tributária	436	484	543	618	703
Receita de Contribuição	37	41	46	52	60
Receita Patrimonial	**94**	**104**	**117**	**133**	**152**
Aplicações Financeiras (II)	77	85	96	109	124
Outras Receitas Patrimoniais	17	19	21	24	27
Receita de Serviços	165	183	206	234	266
Transferências Correntes	20.615	22.862	25.697	29.217	33.235
Demais Receitas Correntes	244	271	304	346	393
RECEITAS FISCAIS CORRENTES (III) = (I - II)	**21.514**	**23.859**	**26.818**	**30.492**	**34.684**
RECEITAS DE CAPITAL (IV)	**7.209**	**7.995**	**8.986**	**10.217**	**11.622**
Operações de Crédito (V)	-	-	-	-	-
Amortização de Empréstimos (VI)	-	-	-	-	-
Alienação de Ativos (VII)	20	22	25	28	32
Transferência de Capital	7.189	7.973	8.961	10.189	11.590
Outras Receitas de Capital	-	-	-	-	-
Receitas Fiscais de Capital (VIII) = (IV-V-VI-VII)	**7.189**	**7.973**	**8.961**	**10.189**	**11.590**
RECEITAS NÃO-FINANCEIRAS (OU RECEITAS FISCAIS LÍQUIDAS) (IX) = (III + VIII)	**28.703**	**31.832**	**35.779**	**40.680**	**46.274**
DESPESAS CORRENTES (X)	**21.476**	**23.817**	**26.770**	**30.438**	**34.623**
Pessoal e Encargos Sociais	11.336	12.572	14.131	16.066	18.276
Juros e Encargos da Dívida (XI)	25	28	31	35	40
Outras Despesas Correntes	10.115	11.218	12.609	14.336	16.307
DESPESAS FISCAIS CORRENTES (XII) = (X - XI)	**21.451**	**23.789**	**26.739**	**30.402**	**34.583**
DESPESAS DE CAPITAL (XIII)	**7.224**	**8.011**	**9.005**	**10.238**	**11.646**
Investimentos	7.002	7.765	8.728	9.924	11.288
Inversões Financeiras	27	30	34	38	44
Amortização da Dívida (XIV)	195	216	243	276	314
DESPESAS FISCAIS DE CAPITAL (XV) = (XIII - XIV)	**7.029**	**7.795**	**8.762**	**9.962**	**11.332**
RESERVA DE CONTINGÊNCIA (XVI)	**100**	**111**	**111**	**111**	**111**
DESPESAS NÃO-FINANCEIRAS (OU DESPESAS FISCAIS LÍQUIDAS) (XVII) = (XII + XV + XVI)	**28.580**	**31.695**	**35.612**	**40.476**	**46.026**
RESULTADO PRIMÁRIO (IX - XVII)	**123**	**136**	**167**	**205**	**248**

Governo Municipal Ibaretama de Todos

DEMONSTRATIVO POR PROGRAMA

VALORES EM R$ MILHARES

PPA 2014/2017

Elaborado por:

PREFEITURA MUNICIPAL DE IBARETAMA

PLANO PLURIANUAL - PPA

ANEXO V - DEMONSTRATIVO DA DESPESA DE PESSOAL EM RELAÇÃO À RECEITA CORRENTE LÍQUIDA - 2014/2017

R$ milhares

DESPESAS	DESPESAS LÍQUIDAS				
	2013	2014	2015	2016	2017
Pessoal e Encargos Sociais (A)	9.085	10.107	11.360	12.940	14.720
DESPESAS LIQUIDA TOTAL (D)	9.085	10.107	11.360	12.940	14.720
RECEITA CORRENTE LIQUIDA (E)	18.542	20.627	23.184	26.409	30.043
DESPESA LIQUIDA TOTAL / RCL (F) = (D) / (E)	**49%**	**49%**	**49%**	**49%**	**49%**

Fonte: Relatórios da LRF da Prefeitura

Governo Municipal Ibaretama de Todos

Programa: 0101 - Ação Legislativa

Manter as Ações Legislativas Municipais de fiscalização e controle externo, divulgação dos trabalhos legislativos, Ações voltadas para elaboração de Leis e Decretos e Resoluções, Operacionalização das ações administrativas da Câmara Municipal.

Ação: 0101 - Ação Legislativa

Unidade de medida: Valor

Região	Quant. 2014	Quant. 2015 a 2017	Quant. total
Município	108	392	500
Quantidade por ano___	108	392	500
Valor por ano_____	108,60	393,04	501,64

Totais_____: Quantidade 500 valor 501,64

TOTAL PROGRAMA___:	Valor 2014	Valor 2015 a 2017	Valor total
	108,60	393,04	501,64

Programa: 0401 - Planejamento e Orçamento

Manter as atividades de planejamento e Orçamento Municipal dando ênfase ao orçamento participativo e abrangência das ações para melhoria da qualidade de vida da população, ações relacionadas com a elaboração,aprovação e implementação de planos e programas de governo, Audiências Públicas, Lei de Diretrizes Orçamentárias, Plano Plurianual e Orçamento.

Ação: 0401 - Planejamento e Orçamento

Unidade de medida: Valor

Região	Quant. 2014	Quant. 2015 a 2017	Quant. total
Município	330	1.194	1.524
Quantidade por ano___	330	1.194	1.524
Valor por ano_____	330,20	1.195,03	1.525,23

Totais_____: Quantidade 1.524 valor 1.525,23

TOTAL PROGRAMA___:	Valor 2014	Valor 2015 a 2017	Valor total
	330,20	1.195,03	1.525,23

Programa: 0402 - Administração Geral

Manter as atividades gerais e funcionais dos órgãos da administração, serviços de natureza continuada, assessorias, Vencimentos e Vantagens incidentes sobre folha de pagamento, Obrigações Patronais, diárias, tarifas de água, energia, telefone e demais despesas para o funcionamento dos órgãos da administração, aquisição de equipamentos necessários ao funcionamento administrativo dos órgãos. -

Governo Municipal Ibaretama de Todos

Modernizar o funcionamento da administração. - Implementação de programa permanente de combate ao desperdicio de tempo, material, serviços e recursos.

Ação: 0402 - Administração Geral

Unidade de medida: Valor

Região	Quant. 2014	Quant. 2015 a 2017	Quant. total
Município	650	2.352	3.002
Quantidade por ano___	650	2.352	3.002
Valor por ano_____	650,20	2.353,14	3.003,34

Totais_____: Quantidade 3.002 valor 3.003,34

TOTAL PROGRAMA___:	Valor 2014	Valor 2015 a 2017	Valor total
	650,20	2.353,14	3.003,34

Programa: 0403 - Edificações Públicas
Construção, reforma e ampliação de prédios públicos nos quais se desenvolvam atividades oriundas do poder público, reforma da sede da prefeitura e demais secretarias.

Ação: 0403 - Edificações Públicas

Unidade de medida: Valor

Região	Quant. 2014	Quant. 2015 a 2017	Quant. total
Município	200	724	924
Quantidade por ano___	200	724	924
Valor por ano_____	200,50	725,63	926,13

Totais_____: Quantidade 924 valor 926,13

TOTAL PROGRAMA___:	Valor 2014	Valor 2015 a 2017	Valor total
	200,50	725,63	926,13

Programa: 0404 - Modernização e Execução Financeira
Ações de modernização das atividades financeiras da administração pública, informatização dos setores ações para o desenvolvimento das atividades de cobrança e arrecadação do Município.

Ação: 0204 - Modernização e Execução Financeira

Unidade de medida: Valor

Região	Quant. 2014	Quant. 2015 a 2017	Quant. total
Município	38	137	175

Governo Municipal Ibaretama de Todos

Quantidade por ano___	38	137	175
Valor por ano_____	38,30	138,61	176,91

Totais_____: Quantidade 175 valor 176,91

TOTAL PROGRAMA___:	Valor 2014	Valor 2015 a 2017	Valor total
	38,30	138,61	176,91

Programa: 0405 - Tecnologia da Informação
Melhoria da informação e implementação de novas tecnologias da administração.

Ação: 0405 - Tecnologia da Informação

Unidade de medida: Valor

Região	Quant. 2014	Quant. 2015 a 2017	Quant. total
Município	45	163	208
Quantidade por ano___	45	163	208
Valor por ano_____	45,50	164,67	210,17

Totais_____: Quantidade 208 valor 210,17

TOTAL PROGRAMA___:	Valor 2014	Valor 2015 a 2017	Valor total
	45,50	164,67	210,17

Programa: 0406 - Treinamento e Capacitação de Recursos Humanos
Treinamento do pessoal para melhoria das funções administrativas do poder público municipal - Preparação e implementação de programas permanentes da capacitação e qualificação de servidores.

Ação: 0406 - Treinamento e Capacitação dos Recursos Humanos

Unidade de medida: Valor

Região	Quant. 2014	Quant. 2015 a 2017	Quant. total
Município	35	125	160
Quantidade por ano___	35	125	160
Valor por ano_____	35,10	127,03	162,13

Totais_____: Quantidade 160 valor 162,13

TOTAL PROGRAMA___:	Valor 2014	Valor 2015 a 2017	Valor total
	35,10	127,03	162,13

Governo Municipal Ibaretama de Todos

Programa: 0407 - Controle Interno

Gerir as Atividades de Controle interno da Administração Municipal, o Controle sobre a movimentação orçamentária e patrimonial, sobre folha de pagamento, controle de bens e serviços, aquisições e controles, sobre sistemas de Processos Administrativos da gestão Orçamentária, Financeira e Patrimonial.

Ação: 0407 - Controle Interno

Unidade de medida: Valor

Região	Quant. 2014	Quant. 2015 a 2017	Quant. total
Municipio	69	250	319
Quantidade por ano___	69	250	319
Valor por ano_____	69,50	251,53	321,03

Totais_____: Quantidade 319 valor 321,03

TOTAL PROGRAMA___:	Valor 2014	Valor 2015 a 2017	Valor total
	69,50	251,53	321,03

Programa: 0601 - Fiscalização e Controle do Transito Municipal

Atividades e Projetos visando a implementação de uma Politica de Trânsito Urbano, visando uma politica de orientação, controle e fiscalização do Trânsito Municipal, aplicando medidas de educação no trânsito.

Ação: 0601 - Fiscalização e Controle do Transito Municipal

Unidade de medida: Valor

Região	Quant. 2014	Quant. 2015 a 2017	Quant. total
Municipio	76	275	351
Quantidade por ano___	76	275	351
Valor por ano_____	76,40	276,50	352,90

Totais_____: Quantidade 351 valor 352,90

TOTAL PROGRAMA___:	Valor 2014	Valor 2015 a 2017	Valor total
	76,40	276,50	352,90

Programa: 0602 - Manutenção da Guarda Municipal

Compreende as ações com vistas à preservação do Patrimônio Público, Fiscalização, Pessoal, Guarda do Patrimônio Municipal, aquisição de bens, fardamentos, cacetetes, algemas e demais bens necessários a guarda e preservação dos bens públicos.

Ação: 0602 - Manutenção da Guarda Municipal

Governo Municipal Ibaretama de Todos

Unidade de medida: Valor

Região	Quant. 2014	Quant. 2015 a 2017	Quant. total
Município	69	250	319
Quantidade por ano___	69	250	319
Valor por ano_____	69,60	251,90	321,50

Totais_____: Quantidade 319 valor 321,50

TOTAL PROGRAMA___:	Valor 2014	Valor 2015 a 2017	Valor total
	69,60	251,90	321,50

Programa: 0801 - Amparo Assistêncial ao Idoso

Assistência a pessoa idosa, ações assistenciais ligadas a pessoa na terceira idade, construção do Centro de Convivência do idoso, políticas de inserção social e de Assistência Social com a implementação do Serviço de Convivência e Fortalecimento de Vínculos para a pessoa idosa e implantação do Serviço de Proteção Social Básica no domicílio para pessoa idosa.

Ação: 0801 - Amparo Assistêncial ao Idoso

Unidade de medida: Valor

Região	Quant. 2014	Quant. 2015 a 2017	Quant. total
Município	85	308	393
Quantidade por ano___	85	308	393
Valor por ano_____	85,50	309,44	394,94

Totais_____: Quantidade 393 valor 394,94

TOTAL PROGRAMA___:	Valor 2014	Valor 2015 a 2017	Valor total
	85,50	309,44	394,94

Programa: 0802 - Amparo assistencial a pessoa portadora de deficiência física

Implementação de políticas para melhoria da qualidade da vida dos munícipes portadores de deficiência física e acesso aos órgãos públicos. - Criar grupos de capacitação e inserção produtiva do artesanato, agricultura local e inserção no mercado de trabalho dos portadores de necessidades especiais, implantação do Serviço de Proteção Social Básica no Domicílio para Pessoas com Deficiência.

Ação: 0802 - Amparo assistencial a pessoa portadora de deficiência física

Unidade de medida: Valor

Região	Quant. 2014	Quant. 2015 a 2017	Quant. total
Município	74	267	341

Governo Municipal Ibaretama de Todos

Quantidade por ano___	74	267	341
Valor por ano_____	74,30	268,90	343,20

Totais_____: Quantidade 341 valor 343,20

TOTAL PROGRAMA___:	Valor 2014	Valor 2015 a 2017	Valor total
	74,30	268,90	343,20

Programa: 0803 - Amparo Assistencial a criança e ao adolescente

Assistência a Criança e ao Adolescente através de ações sócias assistenciais, manutenção de Conselhos Tutelares, manutenção do Conselho Municipal dos direitos da Criança e do Adolescente COMDICA para, implementação de política pública para melhoria da qualidade de vida da criança e do adolescente, estruturação e regulamentação do Fundo Municipal dos Direitos da Criança e do Adolescente. Desenvolver os Serviços de Convivência e Fortalecimento de Vínculos com Criança e Adolescente nos diversos espaços sócios assistenciais.

Ação: 0803 - Amparo Assistencial a criança e ao adolescente

Unidade de medida: Valor

Região	Quant. 2014	Quant. 2015 a 2017	Quant. total
Município	93	338	431
Quantidade por ano___	93	338	431
Valor por ano_____	93,80	339,47	433,27

Totais_____: Quantidade 431 valor 433,27

TOTAL PROGRAMA___:	Valor 2014	Valor 2015 a 2017	Valor total
	93,80	339,47	433,27

Programa: 0804 - Erradicação do Trabalho Infantil

Assistência a criança e ao adolescente, retirando as crianças e adolescentes da condição de risco e reprimindo as atividades ilícitas de utilização do Trabalho Infantil no município, políticas ligadas as famílias com a finalidade de erradicar o trabalho infantil no município, implementando os Serviços de Convivência e Fortalecimento de Vínculos de 07 a 14 anos juntamente com a família.

Ação: 0804 - Erradicação do Trabalho Infantil

Unidade de medida: Valor

Região	Quant. 2014	Quant. 2015 a 2017	Quant. total
Município	88	319	407
Quantidade por ano___	88	319	407
Valor por ano_____	88,50	320,30	408,80

Governo Municipal Ibaretama de Todos

Totais_____: Quantidade 407 valor 408,80

TOTAL PROGRAMA___:	Valor 2014	Valor 2015 a 2017	Valor total
	88,50	320,30	408,80

Programa: 0805 - Valorização da juventude

Construção de centros e de parques de lazer, manutenção das atividades de valorização da juventude, evitando que os jovens se envolvam com drogas e entorpecentes. - Oferecer cursos profissionalizantes e de artes. - Promover a inclusão digital na sede e nos distritos - Realizar oficinas de musica e o forum municipal da juventude. - Articular com outros programas como o PROJOVEM Urbano, PROJOVEM Rural, PROJOVEM Adolecente, Juventude cidadã - Promover e incentivar a inclusão de jovens em ações comunitárias voluntariados e estágios - Desenvolver ações socioeducativas na area de sexualidade e prevenção, realizar forum de debates sobre o combate ao trabalho infantil.

Ação: 0805 - Valorização da juventude

Unidade de medida: Valor

Região	Quant. 2014	Quant. 2015 a 2017	Quant. total
Municipio	95	346	441
Quantidade por ano___	95	346	441
Valor por ano_____	95,85	346,90	442,75

Totais_____: Quantidade 441 valor 442,75

TOTAL PROGRAMA___:	Valor 2014	Valor 2015 a 2017	Valor total
	95,85	346,90	442,75

Programa: 0806 - Assistência a Comunidades Carentes

Assistência as Comunidades em situação de vulnerabilidade e de risco social urbana e rural e continua o resto do jeito que está.

Ação: 0806 - Assistência a Comunidades Carentes

Unidade de medida: Valor

Região	Quant. 2014	Quant. 2015 a 2017	Quant. total
Municipio	551	1.995	2.546
Quantidade por ano___	551	1.995	2.546
Valor por ano_____	551,60	1.996,30	2.547,90

Totais_____: Quantidade 2.546 valor 2.547,90

TOTAL PROGRAMA___:	Valor 2014	Valor 2015 a 2017	Valor total
	551,60	1.996,30	2.547,90

Governo Municipal Ibaretama de Todos

Programa: 0807 - Assistência Social Geral

Assistência Social através dos benefícios Eventuais, com cesta básicas, documentação e outros benefícios regulamentado pelo Conselho Municipal de Assistência Social CMAS junto as famílias carentes e as pessoas que se encontram em situação de extrema pobreza, conforme a lei ,reinserção social dessas famílias, construção e Manutenção das atividades do Centro de Referência da Assistência Social CRAS, implantação do Centro de Referência Especializado de Assistência Social _ CREAS, equipando conforme a necessidade dos serviços prestados e exigência das normativas, adquirindo equipamentos áudio visuais e mobiliários, acompanhamento das Famílias beneficiárias do Programa Bolsa Família no âmbito do SUAS através de realização de oficinas em grupos para conscientizar e sensibilizar sobre a importância do cumprimento das condicionalidades do PBF, Implantar o banco de dados através do desenvolvimento Territorialização Comunitária no município e Implantação dos demais serviços da Proteção Social Básica (PAIF, SERVIÇO DE CONVIVÊNCIA E FORTALECIMENTO DE VINCULOS, SERVIÇO DE PSB NO DOMICÍLIO PARA PESSOA IDOSA E COM DEFICIÊNCIA).

Ação: 0807 - Assistência Social Geral

Unidade de medida: Valor

Região	Quant. 2014	Quant. 2015 a 2017	Quant. total
Município	294	1.063	1.357
Quantidade por ano___	294	1.063	1.357
Valor por ano_____	294,30	1.065,11	1.359,41

Totais_____: Quantidade 1.357 valor 1.359,41

TOTAL PROGRAMA___:	Valor 2014	Valor 2015 a 2017	Valor total
	294,30	1.065,11	1.359,41

Programa: 0808 - Apoio aos Conselhos Municipais

Atividades de Apoio aos Conselhos Municipais, visando uma política participativa da sociedade junto à Administração Municipal, implementar política de Controle Social.

Ação: 0808 - Apoio aos Conselhos Municipais

Unidade de medida: Valor

Região	Quant. 2014	Quant. 2015 a 2017	Quant. total
Município	20	72	92
Quantidade por ano___	20	72	92
Valor por ano_____	20,50	74,18	94,68

Totais_____: Quantidade 92 valor 94,68

TOTAL PROGRAMA___:	Valor 2014	Valor 2015 a 2017	Valor total
	20,50	74,18	94,68

Governo Municipal Ibaretama de Todos

Programa: 1001 - Programa de Ações Básicas de Saúde

Manutenção das atividades de Ações Básicas de Saúde aos munícipes, melhoria da qualidade da saúde do município - Instalação de um programa de capacitação permanente de profissionais da saúde - Promover a equidade do acesso, garantindo a qualidade da assistência e permitindo ajustar a oferta assistencial disponível as necessidades imediatas do cidadão, de forma equânime, ordenada, oportuna e racional - Fortalecimento do serviço de auditoria promovendo o acompanhamento e controle da política de saúde a nível local como instrumento de melhoria na gestão e dos serviços ofertados da população - Atender a pessoas com transtornos mentais severos e persistentes como psicoses e neuroses graves, buscando amenizar e tratar - Supervisionar e fortalecer as ações de saúde do idoso.

Ação: 1001 - Programa de Ações Básicas de Saúde

Unidade de medida: Valor

Região	Quant. 2014	Quant. 2015 a 2017	Quant. total
Município	3.950	14.295	18.245
Quantidade por ano___	3.950	14.295	18.245
Valor por ano_____	3.950,30	14.296,56	18.246,86

Totais_____: Quantidade 18.245 valor 18.246,86

TOTAL PROGRAMA___:	Valor 2014	Valor 2015 a 2017	Valor total
	3.950,30	14.296,56	18.246,86

Programa: 1002 - Saúde da Família

Ampliação e funcionamento do programa Saúde da Família, levando o atendimento diretamente aos necessitados, políticas de prevenção de doenças e atendimento domiciliar - Acompanhamento integral da saúde e da criança, diminuição da taxa de mortalidade infantil, implantação de novas equipes de saúde bucal - Aquisição de novos equipamentos para os consultórios odontológicos e manutenção dos existentes, melhoria dos transportes - Mobilização social com objetivo de divulgação com informações sobre saúde pública fortalecendo as estrategias de educação e saúde.

Ação: 1002 - Saúde da Família.

Unidade de medida: Valor

Região	Quant. 2014	Quant. 2015 a 2017	Quant. total
Município	330	1.198	1.528
Quantidade por ano___	330	1.198	1.528
Valor por ano_____	330,20	1.198,72	1.528,92

Totais_____: Quantidade 1.528 valor 1.528,92

TOTAL PROGRAMA___:	Valor 2014	Valor 2015 a 2017	Valor total
	330,20	1.198,72	1.528,92

Governo Municipal Ibaretama de Todos

Programa: 1003 - Assistência Ambulatorial e Hospitalar

Assistencia ambulatorial e hospitalar de média e alta complexidade junto aos hospitais e postos de saúde - Implementar açoes de fortalecimento da qualidade e eficiencia do atendimento no hospital, atraves da humanização e qualificação dos profissionais - Subvencionar entidades destinadas ao atendimento através de convênios, implementar uma política de consorciação com outros municípios para atender as necessidades médicas especializadas junto à população.

Ação: 1003 - Assistência Hospitalar e Ambulatorial

Unidade de medida: Valor

Região	Quant. 2014	Quant. 2015 a 2017	Quant. total
Município	3.895	18.776	22.671
Quantidade por ano___	3.895	18.776	22.671
Valor por ano_____	3.895,43	18.776,99	22.672,42

Totais_____: Quantidade 22.671 valor 22.672,42

TOTAL PROGRAMA___:	Valor 2014	Valor 2015 a 2017	Valor total
	3.895,43	18.776,99	22.672,42

Programa: 1004 - Prevenção e controle de doneças

Ações de Prevenção e controle de doenças, visando evitar a entrada de epidemias através de uma política preventiva de saúde pública com a divulgação de matérias e avisos junto a hospitais.

Ação: 1004 - Prevenção e Controle de Doenças

Unidade de medida: Valor

Região	Quant. 2014	Quant. 2015 a 2017	Quant. total
Município	87	316	403
Quantidade por ano___	87	316	403
Valor por ano_____	87,60	317,03	404,63

Totais_____: Quantidade 403 valor 404,63

TOTAL PROGRAMA___:	Valor 2014	Valor 2015 a 2017	Valor total
	87,60	317,03	404,63

Programa: 1005 - Assistência Farmaceutica

Assistência a população carente municipal com programas de distribuição de medicamentos, assistindo ao necessitados - Necessidade de melhorar a estrutura física de estocagem dos medicamentos e insumos, incrementar o controle de estoque informatizado, diminuir desperdicios.

Ação: 1005 - Assistência Farmaceutica.

Governo Municipal Ibaretama de Todos

Unidade de medida: Valor

Região	Quant. 2014	Quant. 2015 a 2017	Quant. total
Município	90	326	416
Quantidade por ano___	90	326	416
Valor por ano_____	90,50	327,53	418,03

Totais_____: Quantidade 416 valor 418,03

TOTAL PROGRAMA___:	Valor 2014	Valor 2015 a 2017	Valor total
	90,50	327,53	418,03

Programa: 1006 - Vigilância Sanitaria de Produtos e Serviços
Ações de Vigilância Sanitária de produtos e serviços evitando que produtos impróprios ao consumo cheguem ao destinatário final.

Ação: 1006 - Vigilancia Sanitária de Produtos e Serviços

Unidade de medida: Valor

Região	Quant. 2014	Quant. 2015 a 2017	Quant. total
Município	200	723	923
Quantidade por ano___	200	723	923
Valor por ano_____	200,20	725,06	925,26

Totais_____: Quantidade 923 valor 925,26

TOTAL PROGRAMA___:	Valor 2014	Valor 2015 a 2017	Valor total
	200,20	725,06	925,26

Programa: 1007 - Ações de Vigilância Sanitária junto a população
Ações de Vigilância Sanitária evitando de forma preventiva a propagação de doenças sem o custo posterior à atenção secundária__

Ação: 1007 - Ações de Vigilância Sanitária junto a População

Unidade de medida: Valor

Região	Quant. 2014	Quant. 2015 a 2017	Quant. total
Município	50	180	230
Quantidade por ano___	50	180	230
Valor por ano_____	50,10	181,32	231,42

Totais_____: Quantidade 230 valor 231,42

Governo Municipal Ibaretama de Todos

TOTAL PROGRAMA___:	Valor 2014	Valor 2015 a 2017	Valor total
	50,10	181,32	231,42

Programa: 1008 - Vigilância Epidemiológica

Ações voltadas a Vigilância Epidemiológica, evitando preventivamente que doenças infecto contagiosas entrem em contato com a população como a dengue - Fortalecer a vigilância epidemiológica para o bom auxílio a atenção primária, com o intuito de tranquilizar a população agindo sempre de forma proativa no que tange a epidemias e surtos - Divulgar as ações de vigilância epidemiológica. Divulgar as ações,elaborar textos para que sejam explorados em sala de aula por professores e alunos.

Ação: 1008 - Vigilancia Epidemiologica

Unidade de medida: Valor

Região	Quant. 2014	Quant. 2015 a 2017	Quant. total
Município	75	273	348
Quantidade por ano___	75	273	348
Valor por ano_____	75,80	274,33	350,13

Totais_____: Quantidade 348 valor 350,13

TOTAL PROGRAMA___:	Valor 2014	Valor 2015 a 2017	Valor total
	75,80	274,33	350,13

Programa: 1009 - Assistência Alimentar e Nutricional

Ações voltadas a Assistência Alimentar da população com a finalidade de evitar a desnutrição - Adequar as cozinhas e construir refeitórios nas escolas - Alimentar os educandos da rede pública municipal durante o período escolar - Garantir a qualidade nutricional da Merenda Escolar.

Ação: 1009 - Assistência Alimentar e Nutricional

Unidade de medida: Valor

Região	Quant. 2014	Quant. 2015 a 2017	Quant. total
Município	380	1.374	1.754
Quantidade por ano___	380	1.374	1.754
Valor por ano_____	380,20	1.375,99	1.756,19

Totais_____: Quantidade 1.754 valor 1.756,19

TOTAL PROGRAMA___:	Valor 2014	Valor 2015 a 2017	Valor total
	380,20	1.375,99	1.756,19

Governo Municipal Ibaretama de Todos

Programa: 1101 - Capacitação e qualificação Profissional
Capacitação e qualificação profissional da população para o acesso aos pontos de trabalho existentes - Criar cursos de formação profissinal e apoio a inclusão socioprodutiva para geração do trabalho e renda durante o periodo escolar - Garantir a qualidade nutricional da Merenda Escolar.

Ação: 1101 - Capacitação e qualificação Profissional

Unidade de medida: Valor

Região	Quant. 2014	Quant. 2015 a 2017	Quant. total
Município	65	235	300
Quantidade por ano___	65	235	300
Valor por ano_____	65,50	237,06	302,56

Totais_____: Quantidade 300 valor 302,56

TOTAL PROGRAMA___:	Valor 2014	Valor 2015 a 2017	Valor total
	65,50	237,06	302,56

Programa: 1102 - Promoção e Geração do Trabalho e da Renda
Promoção e apoio as atividades ligadas a geração do emprego e da renda para melhoria da qualidade de vida da população.

Ação: 1102 - Promoção e Geração do Trabalho e da Renda

Unidade de medida: Valor

Região	Quant. 2014	Quant. 2015 a 2017	Quant. total
Município	45	163	208
Quantidade por ano___	45	163	208
Valor por ano_____	45,21	163,62	208,83

Totais_____: Quantidade 208 valor 208,83

TOTAL PROGRAMA___:	Valor 2014	Valor 2015 a 2017	Valor total
	45,21	163,62	208,83

Programa: 1103 - Fomento ao associativismo
Apoio a criação e as atividades de associações com a finalidade de geração de emprego e renda.

Ação: 1103 - Fomento ao associativismo

Unidade de medida: Valor

Governo Municipal Ibaretama de Todos

Região	Quant. 2014	Quant. 2015 a 2017	Quant. total
Município	152	575	727
Quantidade por ano___	152	575	727
Valor por ano_____	152,60	575,73	728,33

Totais_____: Quantidade 727 valor 728,33

TOTAL PROGRAMA___:	Valor 2014	Valor 2015 a 2017	Valor total
	152,60	575,73	728,33

Programa: 1201 - Ensino Fundamental

Manutenção das atividades educacionais ligadas ao ensino fundamental, valorização do magistério, construção reforma e ampliação de escolas, manutenção do FUNDEB, capacitação de professores - Adequar espaços nas unidades escolares para o funcionamento de laboratórios de informática e adquirir equipamentos necessários para o funcionamento - Construir e adequar quadras de esporte nas escolas - Construir e adequar salas de aula, adiquirindo mobiliárioe equipamentos para as salas de aula - Implantar um programa de conexão para as escolas com laboratório de informatica, garantindo a integração e a expansão do uso da tecnologia da informação e comunicação. - Adquirir materiais didáticos diversos, livros, dicionários, brinquedos e livros paradidáticos.

Ação: 1201 - Ensino Fundamental

Unidade de medida: Valor

Região	Quant. 2014	Quant. 2015 a 2017	Quant. total
Município	2.224	9.928	12.152
Quantidade por ano___	2.224	9.928	12.152
Valor por ano_____	2.224,20	9.928,83	12.153,03

Totais_____: Quantidade 12.152 valor 12.153,03

TOTAL PROGRAMA___:	Valor 2014	Valor 2015 a 2017	Valor total
	2.224,20	9.928,83	12.153,03

Programa: 1202 - Expansão das vagas do ensino fundamental

Atividades com a finalidade do acesso a população ao ensino fundamental, com a expansão das vagas ofertadas pelo Município - Mobilização da população para a Matricula Escolar.

Ação: 1202 - Expansão das Vagas do Ensino Fundamental

Unidade de medida: Valor

Região	Quant. 2014	Quant. 2015 a 2017	Quant. total
Município	227	857	1.084

Governo Municipal Ibaretama de Todos

Quantidade por ano___	227	857	1.084
Valor por ano_____	227,30	857,56	1.084,86

Totais_____: Quantidade 1.084 valor 1.084,86

TOTAL PROGRAMA___:	Valor 2014	Valor 2015 a 2017	Valor total
	227,30	857,56	1.084,86

Programa: 1203 - Treinamento e Aperfeiçoamento de Profission.do Ensino Fundam

Capacitação de professores para melhoria da qualidade do ensino público, apoio a cursos de capacitação e ao ingresso em especializações - Treinamento pessoal para utilização de recursos audiovisuais para unidades escolares - Oferecer cursos de formação continuada aos professores que trabalham na educação Fundamental.

Ação: 1203 - Treinamento e Aperfeiçoamento de Profissionais do Ensino Fundamental

Unidade de medida: Valor

Região	Quant. 2014	Quant. 2015 a 2017	Quant. total
Município	321	1.211	1.532
Quantidade por ano___	321	1.211	1.532
Valor por ano_____	321,20	1.211,82	1.533,02

Totais_____: Quantidade 1.532 valor 1.533,02

TOTAL PROGRAMA___:	Valor 2014	Valor 2015 a 2017	Valor total
	321,20	1.211,82	1.533,02

Programa: 1204 - Assistência a estudantes do ensino fundamental

Amparo assitencial aos estudantes do ensino fundamental com a finalidade de manter o estudante em sala de aula - Elaborar projeto com condições de acesso de pessoas portadoras de deficiência física a sala de aula - Transporta com segurança, crianças e jovens que frequentam escolas distantes da residência com a contratação e a aquisição de veiculos para o Transporte Escolar.

Ação: 1204 - Assistência a Estudante do Ensino Fundamental

Unidade de medida: Valor

Região	Quant. 2014	Quant. 2015 a 2017	Quant. total
Município	552	2.083	2.635
Quantidade por ano___	552	2.083	2.635
Valor por ano_____	552,60	2.084,84	2.637,44

Totais_____: Quantidade 2.635 valor 2.637,44

Governo Municipal Ibaretama de Todos

TOTAL PROGRAMA___:	Valor 2014	Valor 2015 a 2017	Valor total
	552,60	2.084,84	2.637,44

Programa: 1205 - Assistência a Estudantes do Ensino Medio, regular o polival
Apoio as Atividades do Estado, execução de Convênios, Transporte Escolar, e demais métodos de apoio cooperado com Estado para uma Política Pública junto ao Ensino Médio.

Ação: 1205 - Assistência a Estudantes do Ensino Médio, Regular ou Polivalente.

Unidade de medida: Valor

Região	Quant. 2014	Quant. 2015 a 2017	Quant. total
Municipio	43	156	199
Quantidade por ano___	43	156	199
Valor por ano_____	43,50	157,43	200,93

Totais_____: Quantidade 199 valor 200,93

TOTAL PROGRAMA___:	Valor 2014	Valor 2015 a 2017	Valor total
	43,50	157,43	200,93

Programa: 1206 - Ensino Profissional
Amparo assistencial a estudantes do ensino profissional. Promover o acesso aos cidadãos em geral, ao mundo digital e a formação profissionalizante, facilitando o ingresso no mercado de trabalho.

Ação: 1206 - Ensino Profissional

Unidade de medida: Valor

Região	Quant. 2014	Quant. 2015 a 2017	Quant. total
Municipio	45	163	208
Quantidade por ano___	45	163	208
Valor por ano_____	45,20	163,58	208,78

Totais_____: Quantidade 208 valor 208,78

TOTAL PROGRAMA___:	Valor 2014	Valor 2015 a 2017	Valor total
	45,20	163,58	208,78

Programa: 1207 - Assistência a Estudantes do Ensino Superior
Apoio as atividades da União, execução de convênios,transporte escolar, e demais métodos de apoio para garantir uma politica junto aos estudantes que cursam ensino superior no municipio.

Governo Municipal Ibaretama de Todos

Ação: 1207 - Assistência a Estudantes do Ensino Superior

Unidade de medida: Valor

Região	Quant. 2014	Quant. 2015 a 2017	Quant. total
Município	134	506	640
Quantidade por ano___	134	506	640
Valor por ano_____	134,40	507,06	641,46

Totais_____: Quantidade 640 valor 641,46

TOTAL PROGRAMA___:	Valor 2014	Valor 2015 a 2017	Valor total
	134,40	507,06	641,46

Programa: 1208 - Ensino Infantil

Manutenção das atividades educacionais ligadas ao ensino infantil valorização do Magistério, construção reforma e ampliação de escolas, manutenção do FUNDEB, capacitação de professores - Adquirir materiais didáticos diversos, livros, brinquedos e material escolar para o ensino infantil.

Ação: 1208 - Ensino Infantil

Unidade de medida: Valor

Região	Quant. 2014	Quant. 2015 a 2017	Quant. total
Município	1.040	3.923	4.963
Quantidade por ano___	1.040	3.923	4.963
Valor por ano_____	1.040,20	3.924,19	4.964,39

Totais_____: Quantidade 4.963 valor 4.964,39

TOTAL PROGRAMA___:	Valor 2014	Valor 2015 a 2017	Valor total
	1.040,20	3.924,19	4.964,39

Programa: 1209 - Expansão de Vagas do Ensino Infantil

Atividades com a finalidade de expandir o número de vagas do ensino infantil abrangendo todos os estudantes do Município - Mobilização da população para a Matricula Escolar.

Ação: 1209 - Expansão de Vagas do Ensino Infantil

Unidade de medida: Valor

Região	Quant. 2014	Quant. 2015 a 2017	Quant. total
Município	51	186	237

Quantidade por ano___	51	186	237
Valor por ano_____	51,60	186,74	238,34

Totais_____: Quantidade 237 valor 238,34

TOTAL PROGRAMA___:	Valor 2014	Valor 2015 a 2017	Valor total
	51,60	186,74	238,34

Programa: 1210 - Treinamento e Aperfeiçoamento de Prof.do Ensino Infantil
Capacitação de professores para melhoria da qualidade do ensino público, apoio a cursos de capacitação e ao ingresso em especializações - Oferecer cursos de formação continuada para os professores que trabalham na educação infantil.

Ação: 1210 - Treinamento e Aperfeiçoamento de Professores do Ensino Infantil

Unidade de medida: Valor

Região	Quant. 2014	Quant. 2015 a 2017	Quant. total
Municipio	90	326	416
Quantidade por ano___	90	326	416
Valor por ano_____	90,30	326,80	417,10

Totais_____: Quantidade 416 valor 417,10

TOTAL PROGRAMA___:	Valor 2014	Valor 2015 a 2017	Valor total
	90,30	326,80	417,10

Programa: 1211 - Assistencia a estudantes do Ensino Infantil
Amparo assistencial aos estudantes do ensino infantil com a finalidade de manter o estudante em sala de aula.

Ação: 1211 - Assistência a Estudantes do Ensino Infantil

Unidade de medida: Valor

Região	Quant. 2014	Quant. 2015 a 2017	Quant. total
Municipio	55	200	255
Quantidade por ano___	55	200	255
Valor por ano_____	55,60	201,23	256,83

Totais_____: Quantidade 255 valor 256,83

TOTAL PROGRAMA___:	Valor 2014	Valor 2015 a 2017	Valor total
	55,60	201,23	256,83

Governo Municipal Ibaretama de Todos

Programa: 1212 - Educação de Jovens e Adultos

Reduzir os índices de anafalbeltismo e evasão no EJA, investimento e manutenção das atividades para a oferta de vagas e expansão do programa de educação de jovens e adultos - Alfabetizar 100% das pessoas acima de quatorze anos.

Ação: 1212 - Educação de Jovens e Adultos

Unidade de medida: Valor

Região	Quant. 2014	Quant. 2015 a 2017	Quant. total
Município	422	1.527	1.949
Quantidade por ano___	422	1.527	1.949
Valor por ano_____	422,50	1.529,07	1.951,57

Totais_____: Quantidade 1.949 valor 1.951,57

TOTAL PROGRAMA___:	Valor 2014	Valor 2015 a 2017	Valor total
	422,50	1.529,07	1.951,57

Programa: 1213 - Combate ao Anafalbetismo

Programa de apoio para o combate ao anafalbetismo junto as comunidades carentes do município, incentivo aos adultos para sairem da condição de analfabetos.

Ação: 1213 - Combate ao Anafalbetismo

Unidade de medida: Valor

Região	Quant. 2014	Quant. 2015 a 2017	Quant. total
Município	52	189	241
Quantidade por ano___	52	189	241
Valor por ano_____	52,60	190,37	242,97

Totais_____: Quantidade 241 valor 242,97

TOTAL PROGRAMA___:	Valor 2014	Valor 2015 a 2017	Valor total
	52,60	190,37	242,97

Programa: 1214 - Educação Especial

Promover a inclusão das crianças e adolecentes com necessidades especiais no ensino regular, oferecendo condições dignas de atendimento as crianças e adolescentes com necessidades especiais.

Ação: 1214 - Educação Especial

Unidade de medida: Valor

Governo Municipal Ibaretama de Todos

Região	Quant. 2014	Quant. 2015 a 2017	Quant. total
Município	121	438	559
Quantidade por ano___	121	438	559
Valor por ano_____	121,40	439,36	560,76

Totais_____: Quantidade 559 valor 560,76

TOTAL PROGRAMA___:	Valor 2014	Valor 2015 a 2017	Valor total
	121,40	439,36	560,76

Programa: 1215 - Ensino Básico

Manutenção das Atividades do Ensino Básico, Vencimentos e Vantagens incidentes sobre folha de Pagamento de Pessoal, Ampliação de Escolas, Centros de Ensino e prédios necessários ao funcionamento da rede de ensino básico municipal, manutenção de todas as atividades oriundas do FUNDEB.

Ação: 1215 - Ensino Básico

Unidade de medida: Valor

Região	Quant. 2014	Quant. 2015 a 2017	Quant. total
Município	1.580	5.720	7.300
Quantidade por ano___	1.580	5.720	7.300
Valor por ano_____	1.580,90	5.721,45	7.302,35

Totais_____: Quantidade 7.300 valor 7.302,35

TOTAL PROGRAMA___:	Valor 2014	Valor 2015 a 2017	Valor total
	1.580,90	5.721,45	7.302,35

Programa: 1301 - Museus, Bibliotecas, Teatros e Centros de Cultura

Criação de Museus, Centros de Arte, incentivo ao teatro e Criação de centros de cultura no Município - Adequar e construir as intalações da biblioteca adotando os padrões mínimos de acessibilidade.

Ação: 1301 - Museus, Bibliotecas, Teatros e Centros de Cultura

Unidade de medida: Valor

Região	Quant. 2014	Quant. 2015 a 2017	Quant. total
Município	20	72	92
Quantidade por ano___	20	72	92
Valor por ano_____	20,50	74,18	94,68

Totais_____: Quantidade 92 valor 94,68

Governo Municipal Ibaretama de Todos

TOTAL PROGRAMA___:	Valor 2014	Valor 2015 a 2017	Valor total
	20,50	74,18	94,68

Programa: 1302 - Apoio e Incentivo as Artes

Ações de apoio e incentivo a grupos Culturais no Município, Festas Juninas, ações culturais, grupos de dança e demais atividades ligadas a cultura - Realizar oficinas de artes, atividades externas de lazer, esporte e viagens.

Ação: 1302 - Apoio e incentivos as Artes.

Unidade de medida: Valor

Região	Quant. 2014	Quant. 2015 a 2017	Quant. total
Município	25	90	115
Quantidade por ano___	25	90	115
Valor por ano_____	25,30	91,57	116,87

Totais_____: Quantidade 115 valor 116,87

TOTAL PROGRAMA___:	Valor 2014	Valor 2015 a 2017	Valor total
	25,30	91,57	116,87

Programa: 1303 - Difusão Cultural

Movimentos de traços característicos culturais, referente a Grupos étnicos, expansão da Cultura no Município, através da migração de culturas de outros grupos ou de expanção da cultura existente em gerações anteriores.

Ação: 0001 - Difusão Cultural

Unidade de medida: Valor

Região	Quant. 2014	Quant. 2015 a 2017	Quant. total
Município	131	474	605
Quantidade por ano___	131	474	605
Valor por ano_____	131,50	475,91	607,41

Totais_____: Quantidade 605 valor 607,41

TOTAL PROGRAMA___:	Valor 2014	Valor 2015 a 2017	Valor total
	131,50	475,91	607,41

Programa: 1401 - Reinserção de Adolescentes em conflito com a lei

Governo Municipal Ibaretama de Todos

Reinserção Social de Adolescentes em conflito com a lei, ajuda para que reestabeleçam o convivio social, evitando que esses adolescentes venham a manter um contato novo com o crime.

Ação: 1401 - Reinserção de Adolescentes em Conflitos com a Lei.

Unidade de medida: Valor

Região	Quant. 2014	Quant. 2015 a 2017	Quant. total
Município	22	79	101
Quantidade por ano___	22	79	101
Valor por ano_____	22,30	80,71	103,01

Totais_____: Quantidade 101 valor 103,01

TOTAL PROGRAMA___:	Valor 2014	Valor 2015 a 2017	Valor total
	22,30	80,71	103,01

Programa: 1501 - Planejamento e Estruturação Urbana
Ações com a finalidade de efetuar uma melhor política de desenvolvimento e crescimento com obras de infra estrutura e ações visando a melhoria do desenvolvimento de infra estrutura do Município.

Ação: 1501 - Planejamento e Estruturação Urbana

Unidade de medida: Valor

Região	Quant. 2014	Quant. 2015 a 2017	Quant. total
Município	980	3.021	4.001
Quantidade por ano___	980	3.021	4.001
Valor por ano_____	980,00	3.021,00	4.001,00

Totais_____: Quantidade 4.001 valor 4.001,00

TOTAL PROGRAMA___:	Valor 2014	Valor 2015 a 2017	Valor total
	980,00	3.021,00	4.001,00

Programa: 1502 - Vias e Logradouros Urbanos
Construção, pavimentação, calçamento destinada a diversas areas do Município, beneficiamento das Ruas e Avenidas, construção e ampliação das áreas de acesso ao centro e aos diversos Bairros.

Ação: 1502 - Vias e Logradoros Urbanos.

Unidade de medida: Valor

Região	Quant. 2014	Quant. 2015 a 2017	Quant. total
Município	225	813	1.038

Governo Municipal Ibaretama de Todos

Quantidade por ano___	225	813	1.038
Valor por ano_____	225,30	815,39	1.040,69

Totais_____: Quantidade 1.038 valor 1.040,69

TOTAL PROGRAMA___:	Valor 2014	Valor 2015 a 2017	Valor total
	225,30	815,39	1.040,69

Programa: 1503 - Serviços na manutenção e qualidade da Limpeza urbana
Manutenção e melhoria na qualidade dos serviços de limpeza urbana com a maior abrangência dos bairros, aquisição de material de consumo, equipamentos, serviços e pessoal para efetuar os trabalhos de limpeza pública.

Ação: 1503 - Serviços na manutenção e qualidade da Limpeza urbana

Unidade de medida: Valor

Região	Quant. 2014	Quant. 2015 a 2017	Quant. total
Município	1.031	3.731	4.762
Quantidade por ano___	1.031	3.731	4.762
Valor por ano_____	1.031,50	3.733,11	4.764,61

Totais_____: Quantidade 4.762 valor 4.764,61

TOTAL PROGRAMA___:	Valor 2014	Valor 2015 a 2017	Valor total
	1.031,50	3.733,11	4.764,61

Programa: 1504 - Infraestrutura de Serviços Funerários
Ações de melhoria da infraestrutura, manutenção, e para os cemitérios existentes na cidade.

Ação: 1504 - Infraestrutura de Serviços Funerários

Unidade de medida: Valor

Região	Quant. 2014	Quant. 2015 a 2017	Quant. total
Município	80	288	368
Quantidade por ano___	80	288	368
Valor por ano_____	80,20	290,25	370,45

Totais_____: Quantidade 368 valor 370,45

TOTAL PROGRAMA___:	Valor 2014	Valor 2015 a 2017	Valor total
	80,20	290,25	370,45

Governo Municipal Ibaretama de Todos

Programa: 1505 - Infraestrutura de Iluminação pública
Ampliação e manutenção de rede de iluminação pública existente na cidade.

Ação: 1505 - Infraestrutura de Iluminação pública

Unidade de medida: Valor

Região	Quant. 2014	Quant. 2015 a 2017	Quant. total
Municipio	100	361	461
Quantidade por ano___	100	361	461
Valor por ano_____	100,20	362,63	462,83

Totais_____: Quantidade 461 valor 462,83

TOTAL PROGRAMA___:	Valor 2014	Valor 2015 a 2017	Valor total
	100,20	362,63	462,83

Programa: 1506 - Infraestrutura e Serviços de Praça, Parques e jardins
Obras de infraestrutura, manutenção e construção de Praças Parques e Jardins no Municipio.

Ação: 1506 - Infraestrutura e Serviços de Praça, Parques e jardins

Unidade de medida: Valor

Região	Quant. 2014	Quant. 2015 a 2017	Quant. total
Municipio	235	850	1.085
Quantidade por ano___	235	850	1.085
Valor por ano_____	235,30	851,58	1.086,88

Totais_____: Quantidade 1.085 valor 1.086,88

TOTAL PROGRAMA___:	Valor 2014	Valor 2015 a 2017	Valor total
	235,30	851,58	1.086,88

Programa: 1507 - Serviços Gerais de utilidade pública
Manuntenção dos Serviços ligados a utilidade Pública.

Ação: 1507 - Serviços Gerais de Utilidade Pública

Unidade de medida: Valor

Região	Quant. 2014	Quant. 2015 a 2017	Quant. total
Municipio	58	211	269

Governo Municipal Ibaretama de Todos

Quantidade por ano___	58	211	269
Valor por ano_____	58,60	212,09	270,69

Totais_____: Quantidade 269 valor 270,69

TOTAL PROGRAMA___:	Valor 2014	Valor 2015 a 2017	Valor total
	58,60	212,09	270,69

Programa: 1508 - Terminais Rodoviários
Construção, Reforma e Ampliação de Terminais Rodoviários, manutenção dos terminais, infraestrutura para implantação de terminais Rodoviarios.

Ação: 1508 - Terminais Rodoviários

Unidade de medida: Valor

Região	Quant. 2014	Quant. 2015 a 2017	Quant. total
Município	35	127	162
Quantidade por ano___	35	127	162
Valor por ano_____	35,60	128,84	164,44

Totais_____: Quantidade 162 valor 164,44

TOTAL PROGRAMA___:	Valor 2014	Valor 2015 a 2017	Valor total
	35,60	128,84	164,44

Programa: 1601 - Melhorias nas condições de Habitações Urbanas
Construção de Casas populares, programa de melhoria nas habitações, melhoria das condições sanitárias das habitações Urbanas.

Ação: 1601 - Melhoria nas condições Habitacionais Urbanas

Unidade de medida: Valor

Região	Quant. 2014	Quant. 2015 a 2017	Quant. total
Município	210	761	971
Quantidade por ano___	210	761	971
Valor por ano_____	210,80	762,92	973,72

Totais_____: Quantidade 971 valor 973,72

TOTAL PROGRAMA___:	Valor 2014	Valor 2015 a 2017	Valor total
	210,80	762,92	973,72

Governo Municipal Ibaretama de Todos

Programa: 1602 - Melhoria de Condições de Habitações Rurais
Construção de Casas Populares, programa de melhoria nas Habitações, melhoria das condições sanitárias das habitações Rurais.

Ação: 1602 - Melhoria nas Condições Habitacionais Rurais.

Unidade de medida: Valor

Região	Quant. 2014	Quant. 2015 a 2017	Quant. total
Município	145	525	670
Quantidade por ano___	145	525	670
Valor por ano_____	145,60	526,94	672,54

Totais_____: Quantidade 670 valor 672,54

TOTAL PROGRAMA___:	Valor 2014	Valor 2015 a 2017	Valor total
	145,60	526,94	672,54

Programa: 1701 - Abastecimento d`agua da Zona Rural
Obras de ampliação do abastecimento dïagua da Zona Rural, construção de adutoras e de redes de abastecimento, açudes, cisternas e poços profundos destinados ao abastecimento dïagua da população residente na zona Rural. Compreende as ações voltadas para o planejamento, instalação, construção e melhoria, operação, manutenção e controle de qualidade de sistemas de abastecimento de água potável.

Ação: 1701 - Abastecimento dïagua na Zona Rural.

Unidade de medida: Valor

Região	Quant. 2014	Quant. 2015 a 2017	Quant. total
Município	525	1.902	2.427
Quantidade por ano___	525	1.902	2.427
Valor por ano_____	525,90	1.903,28	2.429,18

Totais_____: Quantidade 2.427 valor 2.429,18

TOTAL PROGRAMA___:	Valor 2014	Valor 2015 a 2017	Valor total
	525,90	1.903,28	2.429,18

Programa: 1702 - Saneamento Geral na Zona Rural
Obras de Saneamento visando a melhoria da qualidade de vida da população, e ampliação da rede de saneamento básico do Município, compreende as ações voltadas para o planejamento, instalação,construção e melhoria, operação, manutenção e controle de tratamento de esgotos sanitários em áreas rurais, incluindo dragagem e drenagem de cursos d'água e tratamento de outros focos possíveis de atentar contra a saúde da comunidade rural.

Governo Municipal Ibaretama de Todos

Ação: 1702 - Saneamento Geral na Zona Rural

Unidade de medida: Valor

Região	Quant. 2014	Quant. 2015 a 2017	Quant. total
Município	117	423	540
Quantidade por ano___	117	423	540
Valor por ano_____	117,20	424,15	541,35

Totais_____: Quantidade 540 valor 541,35

TOTAL PROGRAMA___:	Valor 2014	Valor 2015 a 2017	Valor total
	117,20	424,15	541,35

Programa: 1703 - Abastecimento d`agua da Zona Urbana

Obras visando a ampliação da rede de abastecimento d`agua da zona urbana, ampliação da rede de abastecimento, melhoria na qualidade da água, construção de açudes, cisternas e poços profundos para o abastecimento. Compreende as ações voltadas para o planejamento, instalação, construção e melhoria, operação, manutenção e controle de qualidade de sistemas de abastecimento de água potável.

Ação: 1703 - Abastecimento d`agua da zona rural.

Unidade de medida: Valor

Região	Quant. 2014	Quant. 2015 a 2017	Quant. total
Município	650	2.352	3.002
Quantidade por ano___	650	2.352	3.002
Valor por ano_____	650,30	2.353,50	3.003,80

Totais_____: Quantidade 3.002 valor 3.003,80

TOTAL PROGRAMA___:	Valor 2014	Valor 2015 a 2017	Valor total
	650,30	2.353,50	3.003,80

Programa: 1704 - Saneamento Geral da Zona Urbana

Compreende as ações voltadas para o planejamento, instalação,construção e melhoria, operação, manutenção e controle de tratamento de esgotos sanitários em áreas rurais, incluindo dragagem e drenagem de cursos d'água e tratamento de tratamento de esgotos sanitários e despejos industriais, e de melhoria do nível de higiene pública, incluindo o controle de regiões e logradouros insalubres e de outros possíveis focos de problemas atentatórios à saúde pública outros focos possíveis de atentar contra a saúde da comunidade Urbana, Ampliação e manutenção da rede de saneamento básico da zona urbana.

Ação: 1704 - Saneamento Geral da Zona Urbana.

Governo Municipal Ibaretama de Todos

Unidade de medida: Valor

Região	Quant. 2014	Quant. 2015 a 2017	Quant. total
Município	198	716	914
Quantidade por ano___	198	716	914
Valor por ano_____	198,30	717,66	915,96

Totais_____: Quantidade 914 valor 915,96

TOTAL PROGRAMA___:	Valor 2014	Valor 2015 a 2017	Valor total
	198,30	717,66	915,96

Programa: 1801 - Proteção e preservação ambiental

Preservação do meio ambiente, das matas, fauna e flora dentro dos limites do Município. Compreende as ações de planejamento, implantação, coordenação e manutenção que visam a defesa da fauna e da flora, a preservação e conservação de áreas e ecossistemas, a proteção de áreas urbanas e rurais contra possíveis danos causados por secas e inundações, bem como a proteção dos solos contra os desgastes ocasionados pelo homem ou pela natureza.

Ação: 1801 - Proteção e Preservação Ambiental.

Unidade de medida: Pólos

Região	Quant. 2014	Quant. 2015 a 2017	Quant. total
Município	22	80	102
Quantidade por ano___	22	80	102
Valor por ano_____	22,50	81,43	103,93

Totais_____: Quantidade 102 valor 103,93

TOTAL PROGRAMA___:	Valor 2014	Valor 2015 a 2017	Valor total
	22,50	81,43	103,93

Programa: 1802 - melhoria de Qualidade de Meio Ambiente

Ações visando a integração da sociedade com meio ambiente, pesquisas e ações de reciclagem, serviços de informações sociais sobre a importância do Meio Ambiente, políticas de reaproveitamento e coleta seletiva de lixo.

Ação: 1802 - Melhoria de Qualidade do Meio Ambiente.

Unidade de medida: Valor

Região	Quant. 2014	Quant. 2015 a 2017	Quant. total
Município	42	151	193

Governo Municipal Ibaretama de Todos

Quantidade por ano___	42	151	193
Valor por ano_____	42,10	152,37	194,47

Totais_____: Quantidade 193 valor 194,47

TOTAL PROGRAMA___:	Valor 2014	Valor 2015 a 2017	Valor total
	42,10	152,37	194,47

Programa: 1803 - Recuperação de Areas Degradadas
Ações reflestamento nativo e recuperação de areas degradas na necessidade de melhoria do meio ambiente.

Ação: 1803 - Recuperação de Àreas Degradadas.

Unidade de medida: Valor

Região	Quant. 2014	Quant. 2015 a 2017	Quant. total
Município	16	59	75
Quantidade por ano___	16	59	75
Valor por ano_____	16,80	60,80	77,60

Totais_____: Quantidade 75 valor 77,60

TOTAL PROGRAMA___:	Valor 2014	Valor 2015 a 2017	Valor total
	16,80	60,80	77,60

Programa: 1804 - Conservação e Proteção dos Recursos Hidricos
Ações visando a melhoria na qualidade de rios e nascedouro, qualidade da agua no Municipio, ações visando evitar a poluição e a inviabilidade dos recursos Hídricos Municipais.

Ação: 1804 - Conservação e Proteção dos Recursos Hídricos.

Unidade de medida: Valor

Região	Quant. 2014	Quant. 2015 a 2017	Quant. total
Município	1.194	4.167	5.361
Quantidade por ano___	1.194	4.167	5.361
Valor por ano_____	1.194,20	4.167,91	5.362,11

Totais_____: Quantidade 5.361 valor 5.362,11

TOTAL PROGRAMA___:	Valor 2014	Valor 2015 a 2017	Valor total
	1.194,20	4.167,91	5.362,11

Governo Municipal Ibaretama de Todos

Programa: 1805 - Fortalecimento de Infra Estrutura Hídrica

Ações e Projetos visando a melhoria na infra estrutura hídrica municipal, destinado a criação de açudes para psicultura, fortalecimento da agricultura, e ampliação do acesso a água a comunidades rurais. Construções de barragens, poços, e todas as ações visando a melhoria da qualidade do abastecimento dïágua e controle contra secas.

Ação: 1805 - Fortalecimento de Infra Estrutura Hídrica.

Unidade de medida: Valor

Região	Quant. 2014	Quant. 2015 a 2017	Quant. total
Município	1.182	4.458	5.640
Quantidade por ano___	1.182	4.458	5.640
Valor por ano_____	1.182,30	4.458,60	5.640,90

Totais_____: Quantidade 5.640 valor 5.640,90

TOTAL PROGRAMA___:	Valor 2014	Valor 2015 a 2017	Valor total
	1.182,30	4.458,60	5.640,90

Programa: 1901 - Capacitação de Recursos Humanos para Pesquisas Cientificas

Formação de Recursos Humanos destinados a pesquisa para melhoria da qualidade de vida da população.

Ação: 1901 - Capacitação de Recursos Humanos para Pesquisas Científicas.

Unidade de medida: Valor

Região	Quant. 2014	Quant. 2015 a 2017	Quant. total
Município	33	125	158
Quantidade por ano___	33	125	158
Valor por ano_____	33,50	126,39	159,89

Totais_____: Quantidade 158 valor 159,89

TOTAL PROGRAMA___:	Valor 2014	Valor 2015 a 2017	Valor total
	33,50	126,39	159,89

Programa: 1902 - Programa de criação de áreas digitais com acesso a Internet

Programa de criação de áreas digitais com acesso a Internet na sede e nas diversas localidades do município, visando a inclusão digital e a melhoria na qualidade do ensino junto aos alunos do município com acesso a rede mundial.

Ação: 1902 - Programa de criação de áreas digitais com acesso a Internet

Governo Municipal Ibaretama de Todos

Unidade de medida: Valor

Região	Quant. 2014	Quant. 2015 a 2017	Quant. total
Município	89	336	425
Quantidade por ano___	89	336	425
Valor por ano_____	89,30	336,90	426,20

Totais_____: Quantidade 425 valor 426,20

TOTAL PROGRAMA___:	Valor 2014	Valor 2015 a 2017	Valor total
	89,30	336,90	426,20

Programa: 2001 - Sementes e Mudas
Programa de distribuição de sementes e mudas destinados ao pequeno produtor rural do município.

Ação: 2001 - Sementes e Mudas.

Unidade de medida: Valor

Região	Quant. 2014	Quant. 2015 a 2017	Quant. total
Município	61	231	292
Quantidade por ano___	61	231	292
Valor por ano_____	61,60	232,40	294,00

Totais_____: Quantidade 292 valor 294,00

TOTAL PROGRAMA___:	Valor 2014	Valor 2015 a 2017	Valor total
	61,60	232,40	294,00

Programa: 2002 - Hortas e Pomares Comunitarios
Programa de criação de hortas e pomares comunitários destinados a produção de hortfrutigrangeiros destinada a população diminuindo os custos de aquisição e melhoria na qualidade da alimentação.

Ação: 2002 - Hortas e Pomares Comunitarios.

Unidade de medida: Valor

Região	Quant. 2014	Quant. 2015 a 2017	Quant. total
Município	74	279	353
Quantidade por ano___	74	279	353
Valor por ano_____	74,30	280,32	354,62

Totais_____: Quantidade 353 valor 354,62

Governo Municipal Ibaretama de Todos

TOTAL PROGRAMA___:	Valor 2014	Valor 2015 a 2017	Valor total
	74,30	280,32	354,62

Programa: 2003 - Amparo ao pequeno produtor Agrícola

Programa de amparo ao pequeno produtor agrícola com a implementação de políticas de apoio ao pequeno produtor da zona rural - Prestar assistência técnica aos produtores rurais facilitando o acesso ao crédito perante as instituições financeiras competentes.

Ação: 2003 - Amparo ao Pequeno Produtor Agrícola.

Unidade de medida: Valor

Região	Quant. 2014	Quant. 2015 a 2017	Quant. total
Município	110	415	525
Quantidade por ano___	110	415	525
Valor por ano_____	110,20	415,77	525,97

Totais_____: Quantidade 525 valor 525,97

TOTAL PROGRAMA___:	Valor 2014	Valor 2015 a 2017	Valor total
	110,20	415,77	525,97

Programa: 2004 - Matadouros públicos

Ações de Infraestrutura e Manutenção de Matadouros Públicos.

Ação: 2004 - Matadouros Públicos.

Unidade de medida: Valor

Região	Quant. 2014	Quant. 2015 a 2017	Quant. total
Município	117	442	559
Quantidade por ano___	117	442	559
Valor por ano_____	117,50	443,31	560,81

Totais_____: Quantidade 559 valor 560,81

TOTAL PROGRAMA___:	Valor 2014	Valor 2015 a 2017	Valor total
	117,50	443,31	560,81

Programa: 2005 - Amparo ao produtor da pesca

Programa de apoio ao pescador visando a melhoria e a doação de redes e do apoio ao manejo e implementação de projeto de psicultura, apoios as Comunidades que vivem em função da pesca.

Governo Municipal Ibaretama de Todos

Ação: 2005 - Amparo ao Produtor da Pesca.

Unidade de medida: Valor

Região	Quant. 2014	Quant. 2015 a 2017	Quant. total
Município	95	357	452
Quantidade por ano___	95	357	452
Valor por ano_____	95,20	359,18	454,38

Totais_____: Quantidade 452 valor 454,38

TOTAL PROGRAMA___:	Valor 2014	Valor 2015 a 2017	Valor total
	95,20	359,18	454,38

Programa: 2007 - Defesa Sanitaria Vegetal

Ações destinadas a prevenir, retardar ou impedir a entradas de novas pragas na lavoura do pequeno produtor rural.

Ação: 2007 - Defesa Sanitaria Vegetal.

Unidade de medida: Valor

Região	Quant. 2014	Quant. 2015 a 2017	Quant. total
Município	74	279	353
Quantidade por ano___	74	279	353
Valor por ano_____	74,30	280,32	354,62

Totais_____: Quantidade 353 valor 354,62

TOTAL PROGRAMA___:	Valor 2014	Valor 2015 a 2017	Valor total
	74,30	280,32	354,62

Programa: 2008 - Defesa Sanitaria Animal

Promover ações com objetivo de erradicação de doenças e controle da enfermidade do rebanho animal de bovinos, ovinos e caprinos, incentivo à produção animal. Melhoramento genético dos rebanhos, implantação de um laboratório veterinário, aquisição de material para inseminação artificial.

Ação: 2008 - Defesa Sanitaria Animal.

Unidade de medida: Valor

Região	Quant. 2014	Quant. 2015 a 2017	Quant. total
Município	97	365	462

Governo Municipal Ibaretama de Todos

Quantidade por ano___	97	365	462
Valor por ano_____	97,20	366,71	463,91

Totais_____: Quantidade 462 valor 463,91

TOTAL PROGRAMA___:	Valor 2014	Valor 2015 a 2017	Valor total
	97,20	366,71	463,91

Programa: 2009 - Fortalecimento da Agricultura Familiar
Ações de fortalecimento da Agricultura Familiar com projeto promovendo a manutenção do homem do campo.

Ação: 2009 - Fortalecimento da Agricultura Familiar.

Unidade de medida: Valor

Região	Quant. 2014	Quant. 2015 a 2017	Quant. total
Municipio	155	586	741
Quantidade por ano___	155	586	741
Valor por ano_____	155,70	587,42	743,12

Totais_____: Quantidade 741 valor 743,12

TOTAL PROGRAMA___:	Valor 2014	Valor 2015 a 2017	Valor total
	155,70	587,42	743,12

Programa: 2010 - Irrigação
Ações para promover políticas de irrigação para melhoria da produção vegetal.

Ação: 2010 - Irrigação.

Unidade de medida: Valor

Região	Quant. 2014	Quant. 2015 a 2017	Quant. total
Municipio	120	452	572
Quantidade por ano___	120	452	572
Valor por ano_____	120,30	453,87	574,17

Totais_____: Quantidade 572 valor 574,17

TOTAL PROGRAMA___:	Valor 2014	Valor 2015 a 2017	Valor total
	120,30	453,87	574,17

Programa: 2011 - Extensão Rural

Programas de extensão rural. - Intensificar o melhoramento do plantel, e comercialização de animais, através do parque de exposições.

Ação: 2011 - Extensão Rural.

Unidade de medida: Valor

Região	Quant. 2014	Quant. 2015 a 2017	Quant. total
Município	95	345	440
Quantidade por ano___	95	345	440
Valor por ano_____	95,60	345,99	441,59

Totais_____: Quantidade 440 valor 441,59

TOTAL PROGRAMA___:	Valor 2014	Valor 2015 a 2017	Valor total
	95,60	345,99	441,59

Programa: 2201 - Implementação de Políticas de Desenvolvimento
Ações visando a criação de novas empresas pela produção local com finalidade de aumentar a renda da população e criar novos postos de trabalho.

Ação: 2201 - Implementação de Políticas de Desenvolvimento.

Unidade de medida: Valor

Região	Quant. 2014	Quant. 2015 a 2017	Quant. total
Município	33	118	151
Quantidade por ano___	33	118	151
Valor por ano_____	33,01	119,47	152,48

Totais_____: Quantidade 151 valor 152,48

TOTAL PROGRAMA___:	Valor 2014	Valor 2015 a 2017	Valor total
	33,01	119,47	152,48

Programa: 2202 - Atração de Industrias
Ações visando a atração de indústrias para o Município, visando a melhoria do emprego e renda destinado a população local.

Ação: 2202 - Atração de Indústrias.

Unidade de medida: Valor

Região	Quant. 2014	Quant. 2015 a 2017	Quant. total
Município	45	170	215

Governo Municipal Ibaretama de Todos

Quantidade por ano___	45	170	215
Valor por ano_____	45,60	172,04	217,64

Totais_____: Quantidade 215 valor 217,64

TOTAL PROGRAMA___:	Valor 2014	Valor 2015 a 2017	Valor total
	45,60	172,04	217,64

Programa: 2301 - Promoção Interna do Comercio
Ações visando a ampliação do comércio local, implementação uma política de criação de novos postos de comercio.

Ação: 2301 - Promoção Interna do Comércio.

Unidade de medida: Valor

Região	Quant. 2014	Quant. 2015 a 2017	Quant. total
Município	94	354	448
Quantidade por ano___	94	354	448
Valor por ano_____	94,30	355,78	450,08

Totais_____: Quantidade 448 valor 450,08

TOTAL PROGRAMA___:	Valor 2014	Valor 2015 a 2017	Valor total
	94,30	355,78	450,08

Programa: 2302 - Promoção e desenvolvimento do Turismo
Ações visando a implementação de políticas públicas com a finalidade de incentivar a atração de turistas para visitação junto a nossa cidade, política e divulgação das atrações turísticas locais, incentivo as festas populares no município para a melhoria do comércio local e fortalecimento da renda junto a nossa população.

Ação: 2302 - Promoção e Desenvolvimento do Turismo.

Unidade de medida: Valor

Região	Quant. 2014	Quant. 2015 a 2017	Quant. total
Município	50	188	238
Quantidade por ano___	50	188	238
Valor por ano_____	50,30	189,77	240,07

Totais_____: Quantidade 238 valor 240,07

TOTAL PROGRAMA___:	Valor 2014	Valor 2015 a 2017	Valor total
	50,30	189,77	240,07

Governo Municipal Ibaretama de Todos

Programa: 2303 - Empreedimentos Turísticos
Atração de pessoas a investir no turismo local, como uma política de renda, fortalecer as empresas que investem no ramo e apoiar o investimento no turismo local.

Ação: 2303 - Empreendimentos Turisticos.

Unidade de medida: Valor

Região	Quant. 2014	Quant. 2015 a 2017	Quant. total
Município	61	232	293
Quantidade por ano___	61	232	293
Valor por ano_____	61,80	233,16	294,96

Totais_____: Quantidade 293 valor 294,96

TOTAL PROGRAMA___:	Valor 2014	Valor 2015 a 2017	Valor total
	61,80	233,16	294,96

Programa: 2501 - Expansão no atendimento com Energia Eletrica
Ampliação da rede de energia elétrica, levando energia elétrica a população carente e aos pontos mais distantes do Município, melhorando de vida da população.

Ação: 2501 - Expansão no Atendimento com Energia Elétrica.

Unidade de medida: Valor

Região	Quant. 2014	Quant. 2015 a 2017	Quant. total
Município	206	778	984
Quantidade por ano___	206	778	984
Valor por ano_____	206,50	779,09	985,59

Totais_____: Quantidade 984 valor 985,59

TOTAL PROGRAMA___:	Valor 2014	Valor 2015 a 2017	Valor total
	206,50	779,09	985,59

Programa: 2601 - Estradas Vicinais
Programa de Abertura e melhoria da malha viária municipal, com o beneficiamento de estradas vicinais, abertura de pontes, passagens e obras dïarte para o tráfego municipal.

Ação: 2601 - Estradas Vicinais.

Unidade de medida: Valor

Governo Municipal Ibaretama de Todos

Região	Quant. 2014	Quant. 2015 a 2017	Quant. total
Município	188	708	896
Quantidade por ano___	188	708	896
Valor por ano_____	188,10	709,66	897,76

Totais_____: Quantidade 896 valor 897,76

TOTAL PROGRAMA___:	Valor 2014	Valor 2015 a 2017	Valor total
	188,10	709,66	897,76

Programa: 2602 - Construção e Pavimentação de Rodovias municipais
Programa para pavimentação de acesso das Rodovias Municipais.

Ação: 2602 - Construção e Pavimentação de Rodovias Municipais.

Unidade de medida: Valor

Região	Quant. 2014	Quant. 2015 a 2017	Quant. total
Município	166	626	792
Quantidade por ano___	166	626	792
Valor por ano_____	166,30	627,43	793,73

Totais_____: Quantidade 792 valor 793,73

TOTAL PROGRAMA___:	Valor 2014	Valor 2015 a 2017	Valor total
	166,30	627,43	793,73

Programa: 2603 - Programa de Municipalização do Transito
Programa para Municipalização do Trânsito na cidade, com a manutenção dos guardas de trânsito e da sinalização, organização do transito local.

Ação: 2603 - Programa de Municipalização do Trânsito.

Unidade de medida: Valor

Região	Quant. 2014	Quant. 2015 a 2017	Quant. total
Município	94	355	449
Quantidade por ano___	94	355	449
Valor por ano_____	94,60	356,91	451,51

Totais_____: Quantidade 449 valor 451,51

TOTAL PROGRAMA___:	Valor 2014	Valor 2015 a 2017	Valor total
	94,60	356,91	451,51

Governo Municipal Ibaretama de Todos

Programa: 2604 - Adequação e revisão da sinalização das vias estruturadoras
Programa de revisão e revitalização da sinalização vertical e horizontal das vias estruturadoras do sistema viário da cidade,visando o melhor controle do tráfego do município.

Ação: 2604 - Adequação e revisão da sinalização das vias estruturadoras

Unidade de medida: Valor

Região	Quant. 2014	Quant. 2015 a 2017	Quant. total
Município	1.088	4.104	5.192
Quantidade por ano___	1.088	4.104	5.192
Valor por ano_____	1.088,20	4.405,55	5.493,75

Totais_____: Quantidade 5.192 valor 5.493,75

TOTAL PROGRAMA___:	Valor 2014	Valor 2015 a 2017	Valor total
	1.088,20	4.405,55	5.493,75

Programa: 2701 - Desporto de Rendimento
Ações referentes à programação, promoção e realização de eventos desportivos, apoiar e criar condições para o desenvolvimento do desporto.

Ação: 2701 - Desporto de Rendimento.

Unidade de medida: Valor

Região	Quant. 2014	Quant. 2015 a 2017	Quant. total
Município	55	207	262
Quantidade por ano___	55	207	262
Valor por ano_____	55,30	208,64	263,94

Totais_____: Quantidade 262 valor 263,94

TOTAL PROGRAMA___:	Valor 2014	Valor 2015 a 2017	Valor total
	55,30	208,64	263,94

Programa: 2702 - Desenvolvimento do Desporto
Melhoria na infra estrutura Desportiva municipal com a construção e manutenção de ginásios e quadras desportivas destinadas a comunidade e principalmente a juventude a praticar esportes.

Ação: 2702 - Desenvolvimento do Desporto.

Unidade de medida: Valor

Governo Municipal Ibaretama de Todos

Região	Quant. 2014	Quant. 2015 a 2017	Quant. total
Município	67	253	320
Quantidade por ano___	67	253	320
Valor por ano_____	67,60	255,02	322,62

Totais_____: Quantidade 320 valor 322,62

TOTAL PROGRAMA___:	Valor 2014	Valor 2015 a 2017	Valor total
	67,60	255,02	322,62

Programa: 2703 - Lazer

Melhoria das condições e criação de parques de lazer proporcionando recreação aos habitantes da cidade, assim como uma apropriação lúdica do espaço público.

Ação: 2703 - Lazer.

Unidade de medida: Valor

Região	Quant. 2014	Quant. 2015 a 2017	Quant. total
Municipio	84	316	400
Quantidade por ano___	84	316	400
Valor por ano_____	84,20	317,68	401,88

Totais_____: Quantidade 400 valor 401,88

TOTAL PROGRAMA___:	Valor 2014	Valor 2015 a 2017	Valor total
	84,20	317,68	401,88

Programa: 2801 - Serviço da Dívida Interna Contratada

Ações visando o pagamento de dívidas oriundas de parcelamentos de debitos do Município, dividas previdenciarias, de Tributos e demais dívidas fundadas a longo prazo de responsabilidade do Erário Municipal.

Ação: 2801 - Serviço da Dívida Interna Contratada.

Unidade de medida: Valor

Região	Quant. 2014	Quant. 2015 a 2017	Quant. total
Município	120	452	572
Quantidade por ano___	120	452	572
Valor por ano_____	120,30	453,87	574,17

Totais_____: Quantidade 572 valor 574,17

Governo Municipal Ibaretama de Todos

TOTAL PROGRAMA___:	Valor 2014	Valor 2015 a 2017	Valor total
	120,30	453,87	574,17

Programa: 2802 - Contribuição para o Programa de Formação do PASEP
Contribuição para o Programa de Formação do Patrimonio do Servidor Público.

Ação: 2802 - Contribuição para o Programa de Formação do PASEP.

Unidade de medida: Valor

Região	Quant. 2014	Quant. 2015 a 2017	Quant. total
Municipio	323	1.217	1.540
Quantidade por ano___	323	1.217	1.540
Valor por ano_____	323,10	1.219,00	1.542,10

Totais_____: Quantidade 1.540 valor 1.542,10

TOTAL PROGRAMA___:	Valor 2014	Valor 2015 a 2017	Valor total
	323,10	1.219,00	1.542,10

Programa: 2804 - Contribuição para o INSS
Contribuição e pagamento de Encargos Patronais para o Instituto Nacional de Seguridade Social, incidentes sobre Vantagens e Vencimentos da folha de pagamento de pessoal e sobre prestação de serviços.

Ação: 2804 - Contribuição para o INSS.

Unidade de medida: Valor

Região	Quant. 2014	Quant. 2015 a 2017	Quant. total
Municipio	1.565	5.904	7.469
Quantidade por ano___	1.565	5.904	7.469
Valor por ano_____	1.565,30	5.905,57	7.470,87

Totais_____: Quantidade 7.469 valor 7.470,87

TOTAL PROGRAMA___:	Valor 2014	Valor 2015 a 2017	Valor total
	1.565,30	5.905,57	7.470,87

Programa: 9999 - Reserva de Contigencia
Reserva de Contigência

Ação: 9999 - Reserva de Contingência.

Governo Municipal Ibaretama de Todos

Unidade de medida: -

Região	Quant. 2014	Quant. 2015 a 2017	Quant. total
Municipio	102	384	486
Quantidade por ano___	102	384	486
Valor por ano_____	102,30	385,96	488,26

Totais_____: Quantidade 486 valor 488,26

TOTAL PROGRAMA___:	Valor 2014	Valor 2015 a 2017	Valor total
	102,30	385,96	488,26

TOTAL GERAL_____:	Valor 2014	Valor 2015 a 2017	Valor total
	31.939,20	123.147,95	155.087,15

Programa: 1213 - Combate ao Anafalbetismo

Programa de apoio para o combate ao anafalbetismo junto as comunidades carentes do município, incentivo aos adultos para sairem da condição de analfabetos.

Ação: 1213 - Combate ao Anafalbetismo

Unidade de medida: Valor

Região	Quant. 2014	Quant. 2015	Quant. 2016	Quant. 2017
Município	52	58	65	66
Quantidade por ano___	52	58	65	66
Valor por ano_____	52,60	58,33	65,57	66,47

Totais_____: Quantidade 241 valor 242,97

TOTAL PROGRAMA___:	Valor 2014	Valor 2015	Valor 2016	Valor 2017
	52,60	58,33	65,57	66,47

Programa: 1214 - Educação Especial

Promover a inclusão das criancas e adolecentes com necessidades especiais no ensino regular, oferecendo condições dignas de atendimento as crianças e adolescentes com necessidades especiais.

Ação: 1214 - Educação Especial

Unidade de medida: Valor

Região	Quant. 2014	Quant. 2015	Quant. 2016	Quant. 2017
Municipio	121	134	151	153
Quantidade por ano___	121	134	151	153
Valor por ano_____	121,40	134,63	151,33	153,40

Totais_____: Quantidade 559 valor 560,76

TOTAL PROGRAMA___:	Valor 2014	Valor 2015	Valor 2016	Valor 2017
	121,40	134,63	151,33	153,40

Programa: 1215 - Ensino Básico

Manutenção das Atividades do Ensino Básico, Vencimentos e Vantagens incidentes sobre folha de Pagamento de Pessoal, Ampliação de Escolas, Centros de Ensino e prédios necessários ao funcionamento da rede de ensino básico municipal, manutenção de todas as atividades oriundas do FUNDEB.

Ação: 1215 - Ensino Básico

Unidade de medida: Valor

Região	Quant. 2014	Quant. 2015	Quant. 2016	Quant. 2017
Município	1.580	1.753	1.970	1.997
Quantidade por ano___	1.580	1.753	1.970	1.997
Valor por ano_____	1.580,90	1.753,22	1.970,62	1.997,61

Totais_____: Quantidade 7.300 valor 7.302,35

TOTAL PROGRAMA___:	Valor 2014	Valor 2015	Valor 2016	Valor 2017
	1.580,90	1.753,22	1.970,62	1.997,61

Programa: 1301 - Museus, Bibliotecas, Teatros e Centros de Cultura
Criação de Museus, Centros de Arte, incentivo ao teatro e Criação de centros de cultura no Municipio - Adequar e construir as intalações da biblioteca adotando os padrões minimos de acessibilidade.

Ação: 1301 - Museus, Bibliotecas, Teatros e Centros de Cultura

Unidade de medida: Valor

Região	Quant. 2014	Quant. 2015	Quant. 2016	Quant. 2017
Municipio	20	22	25	25
Quantidade por ano___	20	22	25	25
Valor por ano_____	20,50	22,73	25,55	25,90

Totais_____: Quantidade 92 valor 94,68

TOTAL PROGRAMA___:	Valor 2014	Valor 2015	Valor 2016	Valor 2017
	20,50	22,73	25,55	25,90

Programa: 1302 - Apoio e Incentivo as Artes

Ações de apoio e incentivo a grupos Culturais no Municipio, Festas Juninas, ações culturais, grupos de dança e demais atividades ligadas a cultura - Realizar oficinas de artes, atividades externas de lazer, esporte e viagens.

Ação: 1302 - Apoio e incentivos as Artes.

Unidade de medida: Valor

Região	Quant. 2014	Quant. 2015	Quant. 2016	Quant. 2017
Municipio	25	28	31	31
Quantidade por ano___	25	28	31	31
Valor por ano_____	25,30	28,06	31,54	31,97

Totais_____: Quantidade 115 valor 116,87

TOTAL PROGRAMA___:	Valor 2014	Valor 2015	Valor 2016	Valor 2017
	25,30	28,06	31,54	31,97

Programa: 1303 - Difusão Cultural

Movimentos de traços característicos culturais, referente a Grupos étnicos, expansão da Cultura no Município, através da migração de culturas de outros grupos ou de expanção da cultura existente em gerações anteriores.

Ação: 0001 - Difusão Cultural

Unidade de medida: Valor

Região	Quant. 2014	Quant. 2015	Quant. 2016	Quant. 2017
Municipio	131	145	163	166
Quantidade por ano___	131	145	163	166
Valor por ano_____	131,50	145,83	163,92	166,16

Totais_____: Quantidade 605 valor 607,41

TOTAL PROGRAMA___:	Valor 2014	Valor 2015	Valor 2016	Valor 2017
	131,50	145,83	163,92	166,16

Programa: 1401 - Reinserção de Adolescentes em conflito com a lei
Reinserção Social de Adolescentes em conflito com a lei, ajuda para que reestabeleçam o convivio social, evitando que esses adolescentes venham a manter um contato novo com o crime.

Ação: 1401 - Reinserção de Adolescentes em Conflitos com a Lei.

Unidade de medida: Valor

Região	Quant. 2014	Quant. 2015	Quant. 2016	Quant. 2017
Municipio	22	24	27	28
Quantidade por ano___	22	24	27	28
Valor por ano_____	22,30	24,73	27,80	28,18

Totais_____: Quantidade 101 valor 103,01

TOTAL PROGRAMA___:	Valor 2014	Valor 2015	Valor 2016	Valor 2017
	22,30	24,73	27,80	28,18

Programa: 1501 - Planejamento e Estruturação Urbana
Ações com a finalidade de efetuar uma melhor politica de desenvolvimento e crescimento com obras de infra estrutura e ações visando a melhoria do desenvolvimento de infra estrutura do Municipio.

Ação: 1501 - Planejamento e Estruturação Urbana

Unidade de medida: Valor

Região	Quant. 2014	Quant. 2015	Quant. 2016	Quant. 2017
Municipio	980	994	1.012	1.015
Quantidade por ano___	980	994	1.012	1.015
Valor por ano_____	980,00	994,00	1.012,00	1.015,00

Totais_____: Quantidade 4.001 valor 4.001,00

TOTAL PROGRAMA___:	Valor 2014	Valor 2015	Valor 2016	Valor 2017
	980,00	994,00	1.012,00	1.015,00

Programa: 1502 - Vias e Logradouros Urbanos
Construção, pavimentação, calçamento destinada a diversas areas do Municipio, beneficiamento das Ruas e Avenidas, construção e ampliação das áreas de acesso ao centro e aos diversos Bairros.

Ação: 1502 - Vias e Logradoros Urbanos.

Unidade de medida: Valor

Região	Quant. 2014	Quant. 2015	Quant. 2016	Quant. 2017
Municipio	225	249	280	284
Quantidade por ano___	225	249	280	284
Valor por ano_____	225,30	249,86	280,84	284,69

Totais_____: Quantidade 1.038 valor 1.040,69

TOTAL PROGRAMA___:	Valor 2014	Valor 2015	Valor 2016	Valor 2017
	225,30	249,86	280,84	284,69

Programa: 1503 - Serviços na manutenção e qualidade da Limpeza urbana
Manutenção e melhoria na qualidade dos serviços de limpeza urbana com a maior abrangência dos bairros, aquisição de material de consumo, equipamentos, serviços e pessoal para efetuar os trabalhos de limpeza pública.

Ação: 1503 - Serviços na manutenção e qualidade da Limpeza urbana

Unidade de medida: Valor

Região	Quant. 2014	Quant. 2015	Quant. 2016	Quant. 2017
Município	1.031	1.143	1.285	1.303
Quantidade por ano___	1.031	1.143	1.285	1.303
Valor por ano_____	1.031,50	1.143,93	1.285,78	1.303,40

Totais_____: Quantidade 4.762 valor 4.764,61

TOTAL PROGRAMA___:	Valor 2014	Valor 2015	Valor 2016	Valor 2017
	1.031,50	1.143,93	1.285,78	1.303,40

Programa: 1504 - Infraestrutura de Serviços Funerários
Ações de melhoria da infraestrutura, manutencão, e para os cemitérios existentes na cidade.

Ação: 1504 - Infraestrutura de Serviços Funerários

Unidade de medida: Valor

Região	Quant. 2014	Quant. 2015	Quant. 2016	Quant. 2017
Município	80	88	99	101
Quantidade por ano___	80	88	99	101
Valor por ano_____	80,20	88,94	99,97	101,34

Totais_____: Quantidade 368 valor 370,45

TOTAL PROGRAMA___:	Valor 2014	Valor 2015	Valor 2016	Valor 2017
	80,20	88,94	99,97	101,34

Programa: 1505 - Infraestrutura de Iluminação pública
Ampliação e manutenção de rede de iluminação pública existente na cidade.

Ação: 1505 - Infraestrutura de Iluminação pública

Unidade de medida: Valor

Região	Quant. 2014	Quant. 2015	Quant. 2016	Quant. 2017
Municipio	100	111	124	126
Quantidade por ano___	100	111	124	126
Valor por ano_____	100,20	111,12	124,90	126,61

Totais_____: Quantidade 461 valor 462,83

TOTAL PROGRAMA___:	Valor 2014	Valor 2015	Valor 2016	Valor 2017
	100,20	111,12	124,90	126,61

Programa: 1506 - Infraestrutura e Serviços de Praça, Parques e jardins
Obras de infraestrutura, manutenção e construção de Praças Parques e Jardins no Municipio.

Ação: 1506 - Infraestrutura e Serviços de Praça, Parques e jardins

Unidade de medida: Valor

Região	Quant. 2014	Quant. 2015	Quant. 2016	Quant. 2017
Município	235	260	293	297
Quantidade por ano___	235	260	293	297
Valor por ano_____	235,30	260,95	293,31	297,32

Totais_____: Quantidade 1.085 valor 1.086,88

TOTAL PROGRAMA___:	Valor 2014	Valor 2015	Valor 2016	Valor 2017
	235,30	260,95	293,31	297,32

Programa: 1507 - Servicos Gerais de utilidade pública
Manuntenção dos Serviços ligados a utilidade Pública.

Ação: 1507 - Serviços Gerais de Utilidade Pública

Unidade de medida: Valor

Região	Quant. 2014	Quant. 2015	Quant. 2016	Quant. 2017
Municipio	58	64	73	74
Quantidade por ano___	58	64	73	74
Valor por ano_____	58,60	64,99	73,05	74,05

Totais_____: Quantidade 269 valor 270,69

TOTAL PROGRAMA___:	Valor 2014	Valor 2015	Valor 2016	Valor 2017
	58,60	64,99	73,05	74,05

Programa: 1508 - Terminais Rodoviários
Construção, Reforma e Ampliação de Terminais Rodoviários, manutenção dos terminais, infraestrutura para implantação de terminais Rodoviarios.

Ação: 1508 - Terminais Rodoviários

Unidade de medida: Valor

Região	Quant. 2014	Quant. 2015	Quant. 2016	Quant. 2017
Municipio	35	39	44	44
Quantidade por ano___	35	39	44	44
Valor por ano_____	35,60	39,48	44,38	44,98

Totais_____: Quantidade 162 valor 164,44

TOTAL PROGRAMA___:	Valor 2014	Valor 2015	Valor 2016	Valor 2017
	35,60	39,48	44,38	44,98

Programa: 1601 - Melhorias nas condições de Habitações Urbanas
Construção de Casas populares, programa de melhoria nas habitações, melhoria das condições sanitárias das habitações Urbanas.

Ação: 1601 - Melhoria nas condições Habitacionais Urbanas

Unidade de medida: Valor

Região	Quant. 2014	Quant. 2015	Quant. 2016	Quant. 2017
Municipio	210	233	262	266
Quantidade por ano___	210	233	262	266
Valor por ano_____	210,80	233,78	262,77	266,37

Totais_____: Quantidade 971 valor 973,72

TOTAL PROGRAMA___:	Valor 2014	Valor 2015	Valor 2016	Valor 2017
	210,80	233,78	262,77	266,37

Programa: 1602 - Melhoria de Condições de Habitacões Rurais
Construção de Casas Populares, programa de melhoria nas Habitacões, melhoria das condicões sanitárias das habitacões Rurais.

Ação: 1602 - Melhoria nas Condições Habitacionais Rurais.

Unidade de medida: Valor

Região	Quant. 2014	Quant. 2015	Quant. 2016	Quant. 2017
Municipio	145	161	181	183
Quantidade por ano___	145	161	181	183
Valor por ano_____	145,60	161,47	181,49	183,98

Totais_____: Quantidade 670 valor 672,54

TOTAL PROGRAMA___:	Valor 2014	Valor 2015	Valor 2016	Valor 2017
	145,60	161,47	181,49	183,98

Programa: 1701 - Abastecimento d'agua da Zona Rural

Obras de ampliação do abastecimento dïagua da Zona Rural, construção de adutoras e de redes de abastecimento, açudes, cisternas e pocos profundos destinados ao abastecimento dïagua da população residente na zona Rural. Compreende as acões voltadas para o planejamento, instalação, construção e melhoria, operação, manutenção e controle de qualidade de sistemas de abastecimento de água potável.

Ação: 1701 - Abastecimento dïagua na Zona Rural.

Unidade de medida: Valor

Região	Quant. 2014	Quant. 2015	Quant. 2016	Quant. 2017
Municipio	525	583	655	664
Quantidade por ano___	525	583	655	664
Valor por ano_____	525,90	583,22	655,54	664,52

Totais_____: Quantidade 2.427 valor 2.429,18

TOTAL PROGRAMA___:	Valor 2014	Valor 2015	Valor 2016	Valor 2017
	525,90	583,22	655,54	664,52

Programa: 1702 - Saneamento Geral na Zona Rural

Obras de Saneamento visando a melhoria da qualidade de vida da população, e ampliação da rede de saneamento básico do Município, compreende as ações voltadas para o planejamento, instalação,construção e melhoria, operação, manutenção e controle de tratamento de esgotos sanitários em áreas rurais, incluindo dragagem e drenagem de cursos d'água e tratamento de outros focos possíveis de atentar contra a saúde da comunidade rural.

Ação: 1702 - Saneamento Geral na Zona Rural

Unidade de medida: Valor

Região	Quant. 2014	Quant. 2015	Quant. 2016	Quant. 2017
Município	117	129	146	148
Quantidade por ano___	117	129	146	148
Valor por ano_____	117,20	129,97	146,09	148,09

Totais_____: Quantidade 540 valor 541,35

TOTAL PROGRAMA___:	Valor 2014	Valor 2015	Valor 2016	Valor 2017
	117,20	129,97	146,09	148,09

Programa: 1703 - Abastecimento d`agua da Zona Urbana

Obras visando a ampliação da rede de abastecimento d`agua da zona urbana, ampliação da rede de abastecimento, melhoria na qualidade da água, construção de acudes, cisternas e poços profundos para o abastecimento. Compreende as ações voltadas para o planejamento, instalação, construção e melhoria, operação, manutenção e controle de qualidade de sistemas de abastecimento de água potável.

Ação: 1703 - Abastecimento dïagua da zona rural.

Unidade de medida: Valor

Região	Quant. 2014	Quant. 2015	Quant. 2016	Quant. 2017
Municipio	650	721	810	821
Quantidade por ano___	650	721	810	821
Valor por ano_____	650,30	721,18	810,61	821,71

Totais_____: Quantidade 3.002 valor 3.003,80

TOTAL PROGRAMA___:	Valor 2014	Valor 2015	Valor 2016	Valor 2017
	650,30	721,18	810,61	821,71

Programa: 1704 - Saneamento Geral da Zona Urbana

Compreende as ações voltadas para o planejamento, instalação,construção e melhoria, operação, manutenção e controle de tratamento de esgotos sanitários em áreas rurais, incluindo dragagem e drenagem de cursos d'água e tratamento de tratamento de esgotos sanitários e despejos industriais, e de melhoria do nível de higiene pública, incluindo o controle de regiões e logradouros insalubres e de outros possíveis focos de problemas atentatórios à saúde pública outros focos possíveis de atentar contra a saúde da comunidade Urbana, Ampliação e manutencão da rede de saneamento básico da zona urbana.

Ação: 1704 - Saneamento Geral da Zona Urbana.

Unidade de medida: Valor

Região	Quant. 2014	Quant. 2015	Quant. 2016	Quant. 2017
Municipio	198	219	247	250
Quantidade por ano___	198	219	247	250
Valor por ano_____	198,30	219,91	247,18	250,57

Totais_____: Quantidade 914 valor 915,96

TOTAL PROGRAMA___:	Valor 2014	Valor 2015	Valor 2016	Valor 2017
	198,30	219,91	247,18	250,57

Programa: 1801 - Proteção e preservação ambiental

Preservação do meio ambiente, das matas, fauna e flora dentro dos limites do Município. Compreende as ações de planejamento, implantação, coordenação e manutenção que visam a defesa da fauna e da flora, a preservação e conservação de áreas e ecossistemas, a proteção de áreas urbanas e rurais contra possíveis danos causados por secas e inundações, bem como a protecão dos solos contra os desgastes ocasionados pelo homem ou pela natureza.

Ação: 1801 - Proteção e Preservação Ambiental.

Unidade de medida: Pólos

Região	Quant. 2014	Quant. 2015	Quant. 2016	Quant. 2017
Município	22	24	28	28
Quantidade por ano___	22	24	28	28
Valor por ano_____	22,50	24,95	28,05	28,43

Totais_____: Quantidade 102 valor 103,93

TOTAL PROGRAMA___:	Valor 2014	Valor 2015	Valor 2016	Valor 2017
	22,50	24,95	28,05	28,43

Programa: 1802 - melhoria de Qualidade de Meio Ambiente

Ações visando a integração da sociedade com meio ambiente, pesquisas e ações de reciclagem, serviços de informações sociais sobre a importância do Meio Ambiente, politicas de reaproveitamento e coleta seletiva de lixo.

Ação: 1802 - Melhoria de Qualidade do Meio Ambiente.

Unidade de medida: Valor

Região	Quant. 2014	Quant. 2015	Quant. 2016	Quant. 2017
Municipio	42	46	52	53
Quantidade por ano___	42	46	52	53
Valor por ano_____	42,10	46,69	52,48	53,20

Totais_____: Quantidade 193 valor 194,47

TOTAL PROGRAMA___:	Valor 2014	Valor 2015	Valor 2016	Valor 2017
	42,10	46,69	52,48	53,20

Programa: 1803 - Recuperação de Areas Degradadas
Ações reflestamento nativo e recuperação de areas degradas na necessidade de melhoria do meio ambiente.

Ação: 1803 - Recuperação de Àreas Degradadas.

Unidade de medida: Valor

Região	Quant. 2014	Quant. 2015	Quant. 2016	Quant. 2017
Município	16	18	20	21
Quantidade por ano___	16	18	20	21
Valor por ano_____	16,80	18,63	20,94	21,23

Totais_____: Quantidade 75 valor 77,60

TOTAL PROGRAMA___:	Valor 2014	Valor 2015	Valor 2016	Valor 2017
	16,80	18,63	20,94	21,23

Programa: 1804 - Conservação e Proteção dos Recursos Hídricos
Acões visando a melhoria na qualidade de rios e nascedouro, qualidade da agua no Municipio, acões visando evitar a poluição e a inviabilidade dos recursos Hídricos Municipais.

Ação: 1804 - Conservação e Proteção dos Recursos Hídricos.

Unidade de medida: Valor

Região	Quant. 2014	Quant. 2015	Quant. 2016	Quant. 2017
Municipio	1.194	1.297	1.427	1.443
Quantidade por ano___	1.194	1.297	1.427	1.443
Valor por ano_____	1.194,20	1.297,25	1.427,39	1.443,27

Totais_____: Quantidade 5.361 valor 5.362,11

TOTAL PROGRAMA___:	Valor 2014	Valor 2015	Valor 2016	Valor 2017
	1.194,20	1.297,25	1.427,39	1.443,27

Programa: 1805 - Fortalecimento de Infra Estrutura Hídrica

Ações e Projetos visando a melhoria na infra estrutura hídrica municipal, destinado a criação de açudes para psicultura, fortalecimento da agricultura, e ampliação do acesso a água a comunidades rurais. Construções de barragens, pocos, e todas as ações visando a melhoria da qualidade do abastecimento dïágua e controle contra secas.

Ação: 1805 - Fortalecimento de Infra Estrutura Hídrica.

Unidade de medida: Valor

Região	Quant. 2014	Quant. 2015	Quant. 2016	Quant. 2017
Município	1.182	1.310	1.473	1.675
Quantidade por ano___	1.182	1.310	1.473	1.675
Valor por ano_____	1.182,30	1.310,10	1.473,20	1.675,30

Totais_____: Quantidade 5.640 valor 5.640,90

TOTAL PROGRAMA___:	Valor 2014	Valor 2015	Valor 2016	Valor 2017
	1.182,30	1.310,10	1.473,20	1.675,30

Programa: 1901 - Capacitação de Recursos Humanos para Pesquisas Cientificas
Formação de Recursos Humanos destinados a pesquisa para melhoria da qualidade de vida da população.

Ação: 1901 - Capacitação de Recursos Humanos para Pesquisas Científicas.

Unidade de medida: Valor

Região	Quant. 2014	Quant. 2015	Quant. 2016	Quant. 2017
Município	33	37	41	47
Quantidade por ano___	33	37	41	47
Valor por ano_____	33,50	37,15	41,76	47,48

Totais_____: Quantidade 158 valor 159,89

TOTAL PROGRAMA___:	Valor 2014	Valor 2015	Valor 2016	Valor 2017
	33,50	37,15	41,76	47,48

Programa: 1902 - Programa de criação de áreas digitais com acesso a Internet

Programa de criação de áreas digitais com acesso a Internet na sede e nas diversas localidades do município, visando a inclusão digital e a melhoria na qualidade do ensino junto aos alunos do município com acesso a rede mundial.

Ação: 1902 - Programa de criação de áreas digitais com acesso a Internet

Unidade de medida: Valor

Região	Quant. 2014	Quant. 2015	Quant. 2016	Quant. 2017
Município	89	99	111	126
Quantidade por ano___	89	99	111	126
Valor por ano_____	89,30	99,03	111,31	126,56

Totais_____: Quantidade 425 valor 426,20

TOTAL PROGRAMA___:	Valor 2014	Valor 2015	Valor 2016	Valor 2017
	89,30	99,03	111,31	126,56

Programa: 2001 - Sementes e Mudas
Programa de distribuição de sementes e mudas destinados ao pequeno produtor rural do municipio.

Ação: 2001 - Sementes e Mudas.

Unidade de medida: Valor

Região	Quant. 2014	Quant. 2015	Quant. 2016	Quant. 2017
Municipio	61	68	76	87
Quantidade por ano___	61	68	76	87
Valor por ano_____	61,60	68,31	76,79	87,30

Totais_____: Quantidade 292 valor 294,00

TOTAL PROGRAMA___:	Valor 2014	Valor 2015	Valor 2016	Valor 2017
	61,60	68,31	76,79	87,30

Programa: 2002 - Hortas e Pomares Comunitarios
Programa de criação de hortas e pomares comunitários destinados a produção de hortfrutigrangeiros destinada a população diminuindo os custos de aquisição e melhoria na qualidade da alimentação.

Ação: 2002 - Hortas e Pomares Comunitarios.

Unidade de medida: Valor

Região	Quant. 2014	Quant. 2015	Quant. 2016	Quant. 2017
Município	74	82	92	105
Quantidade por ano___	74	82	92	105
Valor por ano_____	74,30	82,40	92,62	105,30

Totais_____: Quantidade 353 valor 354,62

TOTAL PROGRAMA___:	Valor 2014	Valor 2015	Valor 2016	Valor 2017
	74,30	82,40	92,62	105,30

Programa: 2003 - Amparo ao pequeno produtor Agricola

Programa de amparo ao pequeno produtor agricola com a implementacão de politicas de apoio ao pequeno produtor da zona rural - Prestar assistência técnica aos produtores rurais facilitando o acesso ao crédito perante as instituicões financeiras competentes.

Ação: 2003 - Amparo ao Pequeno Produtor Agricola.

Unidade de medida: Valor

Região	Quant. 2014	Quant. 2015	Quant. 2016	Quant. 2017
Municipio	110	122	137	156
Quantidade por ano___	110	122	137	156
Valor por ano_____	110,20	122,21	137,37	156,19

Totais_____: Quantidade 525 valor 525,97

TOTAL PROGRAMA___:	Valor 2014	Valor 2015	Valor 2016	Valor 2017
	110,20	122,21	137,37	156,19

Programa: 2004 - Matadouros públicos
Ações de Infraestrutura e Manutencão de Matadouros Públicos.

Ação: 2004 - Matadouros Públicos.

Unidade de medida: Valor

Região	Quant. 2014	Quant. 2015	Quant. 2016	Quant. 2017
Municipio	117	130	146	166
Quantidade por ano___	117	130	146	166
Valor por ano_____	117,50	130,31	146,47	166,53

Totais_____: Quantidade 559 valor 560,81

TOTAL PROGRAMA___:	Valor 2014	Valor 2015	Valor 2016	Valor 2017
	117,50	130,31	146,47	166,53

Programa: 2005 - Amparo ao produtor da pesca

Programa de apoio ao pescador visando a melhoria e a doação de redes e do apoio ao manejo e implementação de projeto de psicultura, apoios as Comunidades que vivem em funcão da pesca.

Ação: 2005 - Amparo ao Produtor da Pesca.

Unidade de medida: Valor

Região	Quant. 2014	Quant. 2015	Quant. 2016	Quant. 2017
Municipio	95	105	118	134
Quantidade por ano___	95	105	118	134
Valor por ano_____	95,20	105,58	118,67	134,93

Totais_____: Quantidade 452 valor 454,38

TOTAL PROGRAMA___:	Valor 2014	Valor 2015	Valor 2016	Valor 2017
	95,20	105,58	118,67	134,93

Programa: 2007 - Defesa Sanitaria Vegetal
Ações destinadas a prevenir, retardar ou impedir a entradas de novas pragas na lavoura do pequeno produtor rural.

Ação: 2007 - Defesa Sanitaria Vegetal.

Unidade de medida: Valor

Região	Quant. 2014	Quant. 2015	Quant. 2016	Quant. 2017
Municipio	74	82	92	105
Quantidade por ano___	74	82	92	105
Valor por ano_____	74,30	82,40	92,62	105,30

Totais_____: Quantidade 353 valor 354,62

TOTAL PROGRAMA___:	Valor 2014	Valor 2015	Valor 2016	Valor 2017
	74,30	82,40	92,62	105,30

Programa: 2008 - Defesa Sanitaria Animal

Promover ações com objetivo de erradicação de doencas e controle da enfermidade do rebanho animal de bovinos, ovinos e caprinos, incentivo à produção animal. Melhoramento genético dos rebanhos, implantação de um laboratório veterinário, aquisição de material para inseminação artificial.

Ação: 2008 - Defesa Sanitaria Animal.

Unidade de medida: Valor

Região	Quant. 2014	Quant. 2015	Quant. 2016	Quant. 2017
Municipio	97	107	121	137
Quantidade por ano___	97	107	121	137
Valor por ano_____	97,20	107,79	121,16	137,76

Totais_____: Quantidade 462 valor 463,91

TOTAL PROGRAMA___:	Valor 2014	Valor 2015	Valor 2016	Valor 2017
	97,20	107,79	121,16	137,76

Programa: 2009 - Fortalecimento da Agricultura Familiar
Ações de fortalecimento da Agricultura Familiar com projeto promovendo a manutenção do homem do campo.

Ação: 2009 - Fortalecimento da Agricultura Familiar.

Unidade de medida: Valor

Região	Quant. 2014	Quant. 2015	Quant. 2016	Quant. 2017
Município	155	172	194	220
Quantidade por ano___	155	172	194	220
Valor por ano_____	155,70	172,67	194,08	220,67

Totais_____: Quantidade 741 valor 743,12

TOTAL PROGRAMA___:	Valor 2014	Valor 2015	Valor 2016	Valor 2017
	155,70	172,67	194,08	220,67

Programa: 2010 - Irrigação

Ações para promover politicas de irrigação para melhoria da produção vegetal.

Ação: 2010 - Irrigação.

Unidade de medida: Valor

Região	Quant. 2014	Quant. 2015	Quant. 2016	Quant. 2017
Municipio	120	133	149	170
Quantidade por ano___	120	133	149	170
Valor por ano_____	120,30	133,41	149,96	170,50

Totais_____: Quantidade 572 valor 574,17

TOTAL PROGRAMA___:	Valor 2014	Valor 2015	Valor 2016	Valor 2017
	120,30	133,41	149,96	170,50

Programa: 2011 - Extensão Rural

Programas de extensão rural. - Intensificar o melhoramento do plantel, e comercialização de animais, através do parque de exposições.

Ação: 2011 - Extensão Rural.

Unidade de medida: Valor

Região	Quant. 2014	Quant. 2015	Quant. 2016	Quant. 2017
Municipio	95	106	119	120
Quantidade por ano___	95	106	119	120
Valor por ano_____	95,60	106,02	119,17	120,80

Totais_____: Quantidade 440 valor 441,59

TOTAL PROGRAMA___:	Valor 2014	Valor 2015	Valor 2016	Valor 2017
	95,60	106,02	119,17	120,80

Programa: 2201 - Implementação de Politicas de Desenvolvimento
Ações visando a criação de novas empresas pela produção local com finalidade de aumentar a renda da população e criar novos postos de trabalho.

Ação: 2201 - Implementação de Politicas de Desenvolvimento.

Unidade de medida: Valor

Região	Quant. 2014	Quant. 2015	Quant. 2016	Quant. 2017
Município	33	36	41	41
Quantidade por ano___	33	36	41	41
Valor por ano_____	33,01	36,61	41,15	41,71

Totais_____: Quantidade 151 valor 152,48

TOTAL PROGRAMA___:	Valor 2014	Valor 2015	Valor 2016	Valor 2017
	33,01	36,61	41,15	41,71

Programa: 2202 - Atração de Industrias

Ações visando a atração de indústrias para o Município, visando a melhoria do emprego e renda destinado a população local.

Ação: 2202 - Atração de Indústrias.

Unidade de medida: Valor

Região	Quant. 2014	Quant. 2015	Quant. 2016	Quant. 2017
Município	45	50	56	64
Quantidade por ano___	45	50	56	64
Valor por ano_____	45,60	50,57	56,84	64,63

Totais_____: Quantidade 215 valor 217,64

TOTAL PROGRAMA___:	Valor 2014	Valor 2015	Valor 2016	Valor 2017
	45,60	50,57	56,84	64,63

Programa: 2301 - Promocão Interna do Comercio
Acões visando a ampliação do comércio local, implementação uma politica de criação de novos postos de comercio.

Ação: 2301 - Promocão Interna do Comércio.

Unidade de medida: Valor

Região	Quant. 2014	Quant. 2015	Quant. 2016	Quant. 2017
Município	94	104	117	133
Quantidade por ano___	94	104	117	133
Valor por ano_____	94,30	104,58	117,55	133,65

Totais_____: Quantidade 448 valor 450,08

TOTAL PROGRAMA___:	Valor 2014	Valor 2015	Valor 2016	Valor 2017
	94,30	104,58	117,55	133,65

Programa: 2302 - Promoção e desenvolvimento do Turismo

Ações visando a implementação de politicas públicas com a finalidade de incentivar a atração de turistas para visitação junto a nossa cidade, politica e divulgação das atrações turisticas locais, incentivo as festas populares no municipio para a melhoria do comércio local e fortalecimento da renda junto a nossa população.

Ação: 2302 - Promoção e Desenvolvimento do Turismo.

Unidade de medida: Valor

Região	Quant. 2014	Quant. 2015	Quant. 2016	Quant. 2017
Municipio	50	55	62	71
Quantidade por ano___	50	55	62	71
Valor por ano_____	50,30	55,78	62,70	71,29

Totais_____: Quantidade 238 valor 240,07

TOTAL PROGRAMA___:	Valor 2014	Valor 2015	Valor 2016	Valor 2017
	50,30	55,78	62,70	71,29

Programa: 2303 - Empreedimentos Turisticos

Atracão de pessoas a investir no turismo local, como uma politica de renda, fortalecer as empresas que investem no ramo e apoiar o investimento no turismo local.

Ação: 2303 - Empreendimentos Turisticos.

Unidade de medida: Valor

Região	Quant. 2014	Quant. 2015	Quant. 2016	Quant. 2017
Municipio	61	68	77	87
Quantidade por ano___	61	68	77	87
Valor por ano_____	61,80	68,54	77,03	87,59

Totais_____: Quantidade 293 valor 294,96

TOTAL PROGRAMA___:	Valor 2014	Valor 2015	Valor 2016	Valor 2017
	61,80	68,54	77,03	87,59

Programa: 2501 - Expansão no atendimento com Energia Eletrica
Ampliacão da rede de energia elétrica, levando energia elétrica a população carente e aos pontos mais distantes do Municipio, melhorando de vida da população.

Acão: 2501 - Expansão no Atendimento com Energia Elétrica.

Unidade de medida: Valor

Região	Quant. 2014	Quant. 2015	Quant. 2016	Quant. 2017
Municipio	206	229	257	292
Quantidade por ano___	206	229	257	292
Valor por ano_____	206,50	229,01	257,41	292,67

Totais_____: Quantidade 984 valor 985,59

TOTAL PROGRAMA___:	Valor 2014	Valor 2015	Valor 2016	Valor 2017
	206,50	229,01	257,41	292,67

Programa: 2601 - Estradas Vicinais

Programa de Abertura e melhoria da malha viária municipal, com o beneficiamento de estradas vicinais, abertura de pontes, passagens e obras d'arte para o tráfego municipal.

Ação: 2601 - Estradas Vicinais.

Unidade de medida: Valor

Região	Quant. 2014	Quant. 2015	Quant. 2016	Quant. 2017
Município	188	208	234	266
Quantidade por ano___	188	208	234	266
Valor por ano_____	188,10	208,60	234,47	266,59

Totais_____: Quantidade 896 valor 897,76

TOTAL PROGRAMA___:	Valor 2014	Valor 2015	Valor 2016	Valor 2017
	188,10	208,60	234,47	266,59

Programa: 2602 - Construção e Pavimentação de Rodovias municipais
Programa para pavimentação de acesso das Rodovias Municipais.

Ação: 2602 - Construção e Pavimentação de Rodovias Municipais.

Unidade de medida: Valor

Região	Quant. 2014	Quant. 2015	Quant. 2016	Quant. 2017
Município	166	184	207	235
Quantidade por ano___	166	184	207	235
Valor por ano_____	166,30	184,43	207,30	235,70

Totais_____: Quantidade 792 valor 793,73

TOTAL PROGRAMA___:	Valor 2014	Valor 2015	Valor 2016	Valor 2017
	166,30	184,43	207,30	235,70

Programa: 2604 - Adequação e revisão da sinalização das vias estruturadoras
Programa de revisão e revitalizacão da sinalizacão vertical e horizontal das vias estruturadoras do sistema viário da cidade,visando o melhor controle do tráfego do municipio.

Ação: 2604 - Adequação e revisão da sinalização das vias estruturadoras

Unidade de medida: Valor

Região	Quant. 2014	Quant. 2015	Quant. 2016	Quant. 2017
Municipio	1.088	1.206	1.356	1.542
Quantidade por ano___	1.088	1.206	1.356	1.542
Valor por ano_____	1.088,20	1.206,81	1.656,45	1.542,29

Totais_____: Quantidade 5.192 valor 5.493,75

TOTAL PROGRAMA___:	Valor 2014	Valor 2015	Valor 2016	Valor 2017
	1.088,20	1.206,81	1.656,45	1.542,29

Programa: 2701 - Desporto de Rendimento

Ações referentes à programacão, promoção e realização de eventos desportivos, apoiar e criar condições para o desenvolvimento do desporto.

Ação: 2701 - Desporto de Rendimento.

Unidade de medida: Valor

Região	Quant. 2014	Quant. 2015	Quant. 2016	Quant. 2017
Município	55	61	68	78
Quantidade por ano___	55	61	68	78
Valor por ano_____	55,30	61,33	68,93	78,38

Totais_____: Quantidade 262 valor 263,94

TOTAL PROGRAMA___:	Valor 2014	Valor 2015	Valor 2016	Valor 2017
	55,30	61,33	68,93	78,38

Programa: 2702 - Desenvolvimento do Desporto
Melhoria na infra estrutura Desportiva municipal com a construção e manutencão de ginásios e quadras desportivas destinadas a comunidade e principalmente a juventude a praticar esportes.

Ação: 2702 - Desenvolvimento do Desporto.

Unidade de medida: Valor

Região	Quant. 2014	Quant. 2015	Quant. 2016	Quant. 2017
Municipio	67	74	84	95
Quantidade por ano___	67	74	84	95
Valor por ano_____	67,60	74,96	84,26	95,80

Totais_____: Quantidade 320 valor 322,62

TOTAL PROGRAMA___:	Valor 2014	Valor 2015	Valor 2016	Valor 2017
	67,60	74,96	84,26	95,80

Programa: 2703 - Lazer

Melhoria das condições e criação de parques de lazer proporcionando recreação aos habitantes da cidade, assim como uma apropriação lúdica do espaco público.

Ação: 2703 - Lazer.

Unidade de medida: Valor

Região	Quant. 2014	Quant. 2015	Quant. 2016	Quant. 2017
Municipio	84	93	104	119
Quantidade por ano___	84	93	104	119
Valor por ano_____	84,20	93,38	104,96	119,34

Totais_____: Quantidade 400 valor 401,88

TOTAL PROGRAMA___:	Valor 2014	Valor 2015	Valor 2016	Valor 2017
	84,20	93,38	104,96	119,34

Programa: 2801 - Serviço da Dívida Interna Contratada

Ações visando o pagamento de dívidas oriundas de parcelamentos de debitos do Município, dívidas previdenciarias, de Tributos e demais dívidas fundadas a longo prazo de responsabilidade do Erário Municipal.

Ação: 2801 - Serviço da Dívida Interna Contratada.

Unidade de medida: Valor

Região	Quant. 2014	Quant. 2015	Quant. 2016	Quant. 2017
Município	120	133	149	170
Quantidade por ano___	120	133	149	170
Valor por ano_____	120,30	133,41	149,96	170,50

Totais_____: Quantidade 572 valor 574,17

TOTAL PROGRAMA___:	Valor 2014	Valor 2015	Valor 2016	Valor 2017
	120,30	133,41	149,96	170,50

Programa: 2802 - Contribuição para o Programa de Formação do PASEP
Contribuição para o Programa de Formação do Patrimonio do Servidor Público.

Ação: 2802 - Contribuição para o Programa de Formação do PASEP.

Unidade de medida: Valor

Região	Quant. 2014	Quant. 2015	Quant. 2016	Quant. 2017
Município	323	358	402	457
Quantidade por ano___	323	358	402	457
Valor por ano_____	323,10	358,32	402,75	457,93

Totais_____: Quantidade 1.540 valor 1.542,10

TOTAL PROGRAMA___:	Valor 2014	Valor 2015	Valor 2016	Valor 2017
	323,10	358,32	402,75	457,93

Programa: 2804 - Contribuição para o INSS

Contribuição e pagamento de Encargos Patronais para o Instituto Nacional de Seguridade Social, incidentes sobre Vantagens e Vencimentos da folha de pagamento de pessoal e sobre prestação de serviços.

Ação: 2804 - Contribuição para o INSS.

Unidade de medida: Valor

Região	Quant. 2014	Quant. 2015	Quant. 2016	Quant. 2017
Municipio	1.565	1.735	1.951	2.218
Quantidade por ano___	1.565	1.735	1.951	2.218
Valor por ano_____	1.565,30	1.735,92	1.951,17	2.218,48

Totais_____: Quantidade 7.469 valor 7.470,87

TOTAL PROGRAMA___:	Valor 2014	Valor 2015	Valor 2016	Valor 2017
	1.565,30	1.735,92	1.951,17	2.218,48

Programa: 9999 - Reserva de Contigencia
Reserva de Contigência

Ação: 9999 - Reserva de Contingência.

Unidade de medida: -

Região	Quant. 2014	Quant. 2015	Quant. 2016	Quant. 2017
Municipio	102	113	127	144
Quantidade por ano___	102	113	127	144
Valor por ano_____	102,30	113,45	127,52	144,99

Totais_____: Quantidade 486 valor 488,26

TOTAL PROGRAMA___:	Valor 2014	Valor 2015	Valor 2016	Valor 2017
	102,30	113,45	127,52	144,99

TOTAL GERAL_____:	Valor 2014	Valor 2015	Valor 2016	Valor 2017
	31.939,20	35.899,66	40.817,91	46.430,38

ESTADO DO CEARÁ
PREFEITURA MUNICIPAL DE IBARETAMA
GABINETE DA PREFEITA

DECLARAÇÃO DE PUBLICAÇÃO DE LEI MUNICIPAL

ELÍRIA MARIA FREITAS DE QUEIROZ, Prefeita do Município de Ibaretama/CE, no uso de suas atribuições legais e com fundamento no artigo 85, parágrafo 1º, da Lei Orgânica Municipal, **DECLARA** para os devidos fins que, a **Lei Municipal Nº 107/2013**, de 30 de outubro de 2013, que "**DISPÕE SOBRE O PLANO PLURIANUAL PARA O PERÍODO DE 2014/ 2017**", foi PUBLICADA por meio de afixação no Mural da Prefeitura na presente data, sendo mantida em exposição pelo prazo de 30 (trinta) dias.

Paço da Prefeitura Municipal de Ibaretama-CE, em 30 de outubro de 2013.

ELÍRIA MARIA FREITAS DE QUEIROZ

PREFEITA MUNICIPAL

Rua Padre João Scopel, 55 – Centro – CEP 63970-000 – Ibaretama-CE

Fone: (88) 3439-1107 – email: ibaretamaprefeitura@gmail.com